



Toulouse - La Mounède

Centre International de Séjour

Qui sommes-nous ?

La Mounède est un hébergement géré par les PEP 31 et membre du réseau éthiC étapes



Lieu d'accueil collectif basé sur la mixité, la diversité et le vivre ensemble, le CIS « Toulouse – la Mounède » a pour ambition de permettre au plus grand nombre de partir en vacances.

Ce droit aux vacances est un acquis social porteur d'ouverture vers l'autre, vers l'ailleurs, vers la découverte... Les différents agréments du centre sont une prise de position des PEP 31 en faveur d'un tourisme social et qualitatif : La Mounède vous accueille tou.te.s dans un cadre bienveillant et propice au dépassement ...

Situé en plein cœur d'un parc arboré, à proximité de la base de loisirs de la Ramée et desservi par une voie verte, ce centre urbain laisse une grande place à la nature et aux mobilités douces. Les transports communs accessibles au pied du CIS amènent à la découverte du centre-ville en 15 min.

A mi-chemin entre l'océan Atlantique et la mer Méditerranée, proche des Pyrénées, la ville rose possède un fabuleux patrimoine architectural, artistique, culturel, technique, industriel et sportif ! Il ne manque plus que vous ...

Education nationale : agrément en cours
Jeunesse & Sport : agrément en cours
Tourisme et handicap (4 formes de déficiences) : agrément en cours
Accueil vélo : agrément en cours
ANCV : PEP 31 agréés



Tarifs 2019-2020

139 lits, 365 jours par an

Tarifs hébergement

B&B adulte : 29€

B&B enfant (-12 ans) : 25€

Demi-pension adulte : 38 €

Demi-pension enfant (-12 ans) : 36,50€

Pension complète adulte : 53€

Pension complète enfant (-12 ans) : 50€

Adhésion PEP 31 obligatoire : 1,50€ par personne

Taxe de séjour (reversée à la municipalité de Toulouse pour toute personne majeure) : 0,88€/nuitée payante

Options

Navette aéroport : 311€ aller-retour*

Navette gare : 324€ aller-retour*

Panier pique-nique : 12€ par panier

Repas chaud : 15€ par repas

Réservation de salle : nous contacter


**15-63 personnes en semaine, la journée, hors vacances et jours fériés*

Pour les scolaires :

- 1 adulte gratuit pour 10 enfants payants,
- Gratuité chauffeur de car



Équipements



SALLE PÉDAGOGIQUE SUR RÉSERVATION

La salle : Capacité de 32 places assises. WiFi gratuit, prêt d'ordinateurs portables possible sur demande.

Modalités d'utilisation : Réservation automatique pour les groupes scolaires

Options : tableau numérique et vidéo-projecteur



TERRASSE EN ACCÈS LIBRE

L'aire : Espace ombragé côté stade, non couvert. Disponible également : 3 tables PMR côté parc.

Modalités d'utilisation : Priorité aux groupes. Consommation sur place limitée à la restauration fournie par le centre.



PARKING BUS EN ACCÈS LIBRE

Le parking : Vaste parking municipal au pied du château. Possibilité VL et autocar.

Modalités d'utilisation : Parking commun avec les véhicules et les usagers du parc de la Mounède.



PARC ET TERRAINS DE SPORT SUR RÉSERVATION

Les espaces : parc avec parcours de santé, 3 terrains municipaux (foot et rugby) au pied du centre.

Modalité d'utilisation : Sur réservation pour les terrains de sport, en accès libre pour le parc.



Des espaces adaptés aux besoins de chaque public

Scolaires & groupes

Les 100 couchages, répartis en 22 chambres de 2 à 6 lits et équipées avec salle d'eau et WC individuels, accueillent différents types de groupes dans des conditions optimales pour une première expérience de vie en collectivité. La chambre chauffeur et le parking autocar facilitent votre arrivée sur site.

Familles et individuels

Pour accueillir vos tribus, 39 couchages modulaires vous attendent dans les 9 chambres de l'aile centrale. Ces espaces cocooning avec salle d'eau, WC individuels, dressing et WiFi deviendront vite votre nouveau nid. Retrouvez le petit écran dans l'espace loisirs du 1er étage, pour des soirées conviviales à partager. Un point d'information touristique vous attend à l'accueil du château.

Une infirmerie sur site est accessible en cas de besoin.

Personnes en situation de handicap


Adapté à toutes les formes de déficiences, l'aménagement du site privilégie le confort et le respect du rythme de chacun.e. Une partie des chambres est accessible et équipée selon les normes en vigueur.

Séjours de formation

Une salle pédagogique est mise à disposition des groupes hors vacances scolaires, avec WiFi, prêt d'ordinateurs, tableaux numériques et vidéo-projecteur. Des locations de salles à proximité du centre sont également possibles sur réservation.

Restaurant

Le restaurant du centre s'engage sur une cuisine locale et de saison. Vous déjeunez à l'extérieur ? Nos bons petits plats vous accompagnent grâce aux paniers pique-niques du chef. Pensez à réserver à l'avance!



Comment venir ?

Depuis la rocade arc-en-ciel

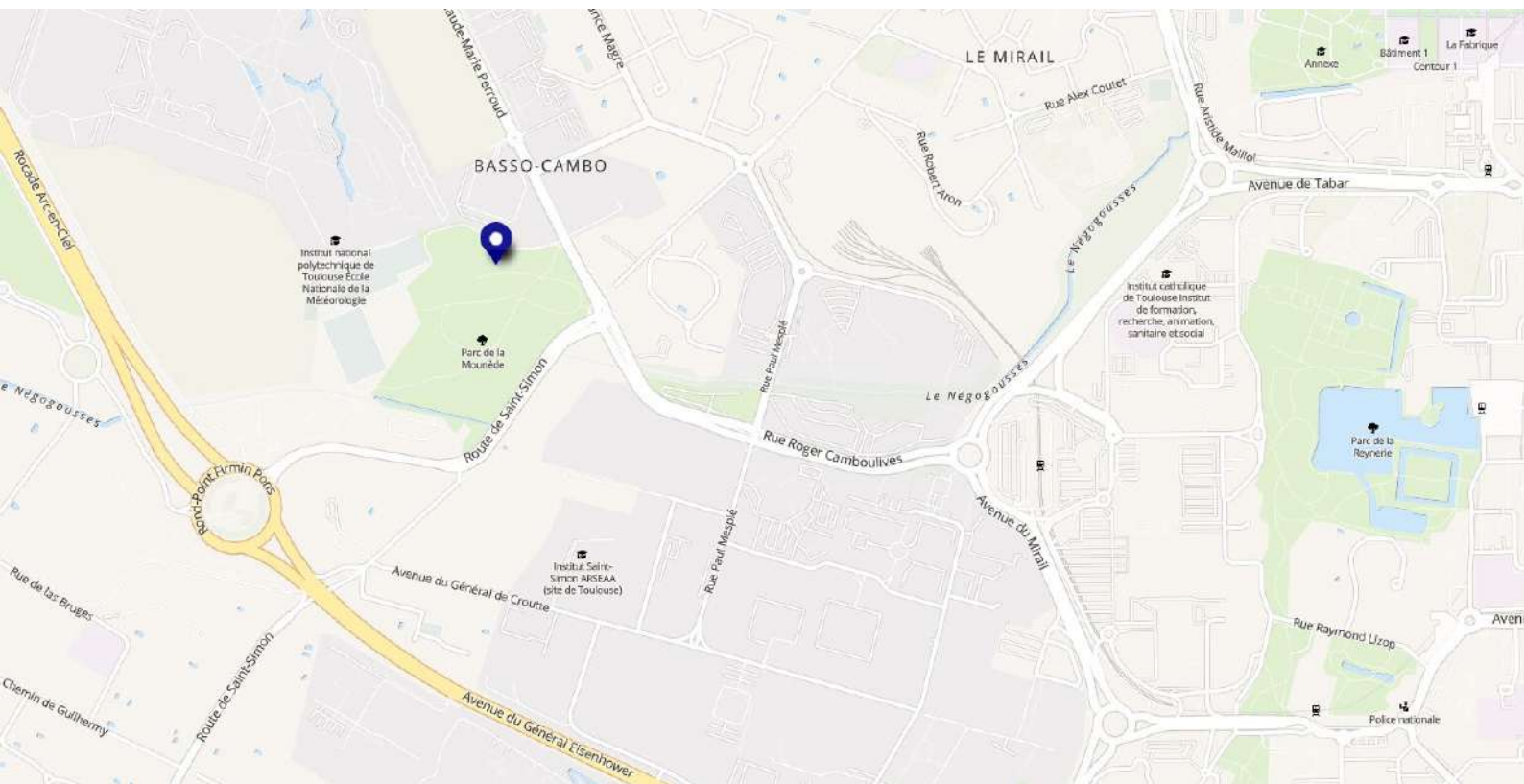
Vous arrivez sur le rond-point Firmin Pons. Suivre "La Mounède" le long de la route de Saint Simon. Vous arrivez sur le parking du CIS.

En transports en commun


Depuis l'aéroport de Blagnac : tramway ligne T2 direction « Palais de Justice ». Changement à l'arrêt « Arènes » : métro A direction « Basso Cambo »

Depuis la gare Toulouse Matabiau : métro A direction « Basso Cambo » puis rejoindre le centre à pieds (10 min de marche), en bus (1 arrêt, lignes 21, 47, 48 ou 57, arrêt « Mounède ») ou à vélo (station en projet).

Accès au centre-ville : place du Capitole à 15 min en métro depuis la station « Basso Cambo ». Trajet direct sans changement de ligne.



Château de la Mounède
1 rue Claude-Marie Perroud
31100 TOULOUSE



À voir / à faire autour du centre



**PARC DE LA
MOUNEDE**
Le poumon du centre



CITÉ DE L'ESPACE
Découvrez les merveilles
de l'espace



PLACE DU CAPITOLE
Un incontournable de
la Ville rose



AEROSCOPIA
Vivez les plus grands
exploits aéronautiques



**HALLE DE LA
MACHINE**
Gare au Minotaure !



LE CANAL DU MIDI
Balade le long des
écluses



**MUSÉE SAINT-
RAYMOND**
Découvrez les super-
héros de l'Antiquité



**STADE
TOULOUSAIN**
Les véritables dieux
du Stade




**MAISON DE LA
VIOLETTE**
Tout un symbole à
déguster



Réservez votre séjour

Osez
EXPLORER





Pour contacter le service séjour des PEP 31 :

05 61 44 35 59

sejours@pep31.org

Crédits photos :

PEP 31

Office de tourisme de Toulouse Métropole

Jordi Bover

Musée Aéroscopia / Manatour

Cémonjardin

