


LA CONSIGNE ++ POSITIVE ++

Quelle différence entre la consigne positive et la consigne négative ?

NÉGATIVE

Lisa ne jette PAS ce jouet !



POSITIVE

Ce jouet reste dans ta main Lisa.



La consigne négative donne beaucoup plus de difficultés au cerveau que la consigne positive. Le jeune enfant aura tendance à réaliser l'action avant d'avoir compris qu'en réalité, il fallait faire le contraire.

Utiliser la consigne positive, c'est demander ce que l'on veut, plutôt que ce que l'on ne veut pas. C'est faciliter la communication et donc la coopération.

QUELQUES EXEMPLES

NE COURS PAS

→ JE PRÉFÈRE QUE TU MARCHES

NE TOUCHE PAS, C'EST CHAUD

→ ÉLOIGNE-TOI, C'EST CHAUD

NE CRIE PAS

→ PARLE DOUCEMENT

NE TIRE PAS SES CHEVEUX

→ LAISSE SES CHEVEUX

NE VA PAS SUR LA ROUTE

→ RESTE SUR LE TROTTOIR

N'OUBLIE PAS TES GANTS

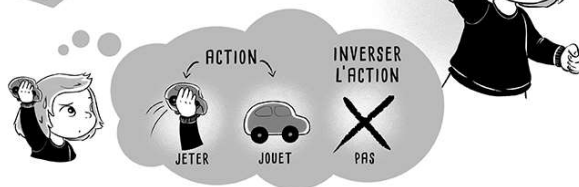
→ PENSE À TES GANTS

LA CONSIGNE ++ POSITIVE ++

Quelle différence entre la consigne positive et la consigne négative ?

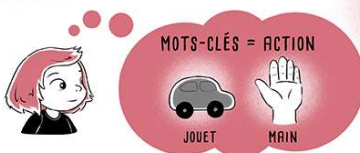
NÉGATIVE

Lisa ne jette PAS ce jouet !



POSITIVE

Ce jouet reste dans ta main Lisa.



Bougribouillons.fr

La consigne négative donne beaucoup plus de difficultés au cerveau que la consigne positive. Le jeune enfant aura tendance à réaliser l'action avant d'avoir compris qu'en réalité, il fallait faire le contraire.

Utiliser la consigne positive, c'est demander ce que l'on veut, plutôt que ce que l'on ne veut pas. C'est faciliter la communication et donc la coopération.

QUELQUES EXEMPLES

-	+
NE COURS PAS	JE PRÉFÈRE QUE TU MARCHES
NE CRIE PAS	PARLE DOUCEMENT
NE VA PAS SUR LA ROUTE	RESTE SUR LE TROTTOIR
NE TOUCHE PAS, C'EST CHAUD	ÉLOIGNE-TOI, C'EST CHAUD
NE MONTE PAS SUR LE MEUBLE	RESTE SUR LE SOL
NE TIRE PAS SES CHEVEUX	LAISSE SES CHEVEUX
N'OUBLIE PAS TES GANTS	PENSE À TES GANTS



Bougribouillons.fr pour

les pros de la
peritEnfance