



INFORME FINANCIERO 2020



**CÁMARA COLOMBIANA
DE LA INFRAESTRUCTURA
SECCIONAL ANTIOQUIA**



CERTIFICACIÓN DE ESTADOS FINANCIEROS

Señores

ASAMBLEISTAS CÁMARA COLOMBIANA DE LA INFRAESTRUCTURA

La Ciudad

El Representante Legal y la Contadora de la Cámara Colombiana de la Infraestructura Seccional Antioquia con Nit. 811.045.189-9, certificamos que hemos preparado los Estados Financieros bajo NCIF a diciembre 31 de 2020 y comparativo con el 2019, así:

Estado de situación financiera
Estado de resultados integral
Estado de cambios en el patrimonio neto
Estado de flujos de efectivo

De conformidad con la ley 1314 de 2009 y el Decreto Único Reglamentario 2420 de diciembre de 2015 que incorpora las Normas Internacionales de Información Financiera para PYMES en Colombia, incluyendo sus correspondientes revelaciones que forman un todo indivisible con estos.


Los procedimientos de valuación, valoración y presentación han sido aplicados uniformemente con los del año inmediatamente anterior y reflejan razonablemente la situación financiera de la Cámara Colombiana de la Infraestructura Seccional Antioquia al 31 de diciembre de 2020; así como los resultados de sus operaciones, los cambios en el patrimonio y los correspondientes a sus flujos de efectivo y además:


- a. Las cifras incluidas son fielmente tomadas de los libros oficiales y auxiliares respectivos.
- b. No hemos tenido conocimiento de irregularidades que involucren a miembros de la Administración o empleados, que puedan tener efecto de importancia relativa sobre los estados financieros enunciados.
- c. Garantizamos la existencia de los activos y pasivos cuantificables, así como sus derechos y obligaciones registrados de acuerdo con cortes de documentos y con las acumulaciones y compensaciones contables de sus transacciones en el ejercicio. Valuados utilizando métodos de reconocido valor técnico.
- d. Confirmamos la integridad de la información proporcionada puesto que todos los hechos económicos, han sido reconocidos en ellos.
- e. Los hechos económicos se han registrado, clasificado, descrito y revelado dentro de los estados financieros básicos y sus respectivas revelaciones, incluyendo sus gravámenes, restricciones a los activos; pasivos reales y contingentes, así como también las garantías que hemos dado a terceros; no se han presentado hechos

posteriores en el curso del período que requieran ajuste o revelaciones en los estados financieros o en las revelaciones subsecuentes.

- f. La Cámara Colombiana de la Infraestructura Seccional Antioquia ha cumplido con las normas de seguridad social y el pago oportuno de sus obligaciones parafiscales.
- g. En cumplimiento del artículo 1º de la Ley 603/2000 declaramos que el software utilizado tiene las licencias correspondientes y cumple por tanto con las normas de derecho de autor.

Dado en Medellín a los 9 días del mes de febrero del año 2021.


José Fernando Villegas Hortal
Representante Legal
C.c. 10.244.518


Beatriz Elena Quintero Arias
Contadora - TP 42665-T
C.c. 43.043.085

ESTADOS FINANCIEROS 2020



ESTADO DE SITUACIÓN FINANCIERA
PARA EL AÑO QUE TERMINA EL 31 DE DICIEMBRE DE 2020
Cifras expresadas en pesos colombianos
NIT. 811.045.189-9

A CT I V O		DICIEMBRE 2.020	DICIEMBRE 2.019	VARIACIÓN	%
ACTIVO CORRIENTE					
EFFECTIVO Y EQUIVALENTE AL EFFECTIVO					
CAJA MENOR		800.000	800.000	0	
BANCOS Y CUENTAS DE AHORROS		48.926.842	25.483.233	23.443.609	
FIDUCIARIA Y FIDURENDA		924.398.781	694.243.451	230.155.330	
FIDUCIAS - EFFECTIVO Y EQUIVALENTE AL EFFECTIVO RESTRINGIDO		219.811.332	613.990.605	-394.179.273	
EFFECTIVO Y EQUIVALENTE AL EFFECTIVO	Nota 1	1.193.936.956	1.334.517.289	-140.580.333	-10,53%
CUENTAS COMERCIALES POR COBRAR Y OTRAS CUENTAS POR COBRAR					
CUENTAS POR COBRAR ASOCIADOS	Nota 2	253.974.209	181.733.066	72.241.143	
CUENTAS POR COBRAR EMPLEADOS	Nota 3	4.278.039	10.186.231	-5.908.192	
OTRAS CUENTA POR COBRAR	Nota 4	102.854.009	74.694.098	28.159.911	
CUENTAS COMERCIALES POR COBRAR Y OTRAS CUENTAS POR COBRAR		361.106.257	266.613.395	94.492.862	35,44%
TOTAL ACTIVO CORRIENTE		1.555.043.213	1.601.130.684	-46.087.471	-2,88%
ACTIVO NO CORRIENTE					
ADECUACIONES LOCATIVAS		1.407.030.207	1.407.030.207	0	
LOCAL Nro 4 Y PARQUEADEROS		857.076.000	857.076.000	0	
EQUIPO DE OFICINA		240.490.965	240.490.965	0	
EQUIPO DE COMPUTO		99.066.689	92.986.689	6.080.000	
DEPRECIACIONES		-893.263.204	-679.606.821	-213.656.383	
PROPIEDAD PLANTA Y EQUIPO	Nota 5	1.710.400.657	1.917.977.040	-207.576.383	-10,82%
OTROS ACTIVOS					
INVERSIONES A LARGO PLAZO	Nota 6	47.326.346	47.326.346	0	
TOTAL OTROS ACTIVOS		47.326.346	47.326.346	0	0,00%
TOTAL ACTIVO NO CORRIENTE		1.757.727.003	1.965.303.386	-207.576.383	-10,56%
TOTAL ACTIVO		3.312.770.216	3.566.434.070	-253.663.854	-7,11%

P A S I V O		DICIEMBRE 2.020	DICIEMBRE 2.019	VARIACION	%
PASIVO CORRIENTE					
OTROS PASIVOS FINANCIEROS	Nota 7	86.043	1.568.669	-1.482.626	
PROVEEDORES NACIONALES	Nota 8	51.495.670	68.196.421	-16.700.751	
IMPUESTOS	Nota 9	38.531.000	42.753.000	-4.222.000	
RETENCIONES Y APORTES DE NOMINA	Nota 10	13.935.500	13.756.500	179.000	
ACREEDORES VARIOS	Nota 11	97.515.288	29.908.063	67.607.225	
BENEFICIOS A EMPLEADOS	Nota 12	76.345.782	72.643.336	3.702.446	
DIFERIDOS-INGRESOS DE LOS PROYECTOS	Nota 13	16.469.596	16.469.596	0	
ANTICIPOS Y AVANCES RECIBIDOS	Nota 14	183.906.514	590.837.350	-406.930.836	
TOTAL PASIVO CORRIENTE		478.285.392	836.132.934	-357.847.541	-42,80%
PAT R I M O N I O					
EXCEDENTE (DÉFICIT) PERIODO ANTERIOR		1.819.089.503	1.749.314.974	69.774.529	
ADOPCIÓN POR PRIMERA VEZ DE LAS NIIF	Nota 15	911.211.632	911.211.632	0	
EXCEDENTE DEL PERIODO		104.183.688	69.774.530	34.409.158	
TOTAL PATRIMONIO		2.834.484.823	2.730.301.136	104.183.688	3,82%
TOTAL PASIVO Y PATRIMONIO		3.312.770.216	3.566.434.070	-253.663.854	-7,11%

LAS NOTAS ADJUNTAS SON PARTE INTEGRAL DE LOS ESTADOS FINANCIEROS

José Fernando Villegas H.
Representante Legal

Octavio Alzate D.
Revisor Fiscal
Tarjeta profesional 1783-T

Beatriz Elena Quintero Arias
Contadora
Tarjeta Profesional 42665-T



ESTADO DE RESULTADOS
PARA EL AÑO QUE TERMINA EL 31 DE DICIEMBRE DE 2020
 Cifras expresadas en pesos colombianos
 811.045.189-9


	DICIEMBRE 2.020	DICIEMBRE 2.019	VARIACION	%
Ingresos Operacionales				
Cuotas de sostenimiento	1.678.245.424	1.544.734.194	133.511.230	
Eventos y Patrocinios	120.984.999	289.004.919	-168.019.920	
Arrendamientos	263.018.936	420.571.341	-157.552.405	
Devoluciones Descuentos y Rebajas	0	-3.580.000	3.580.000	
Donaciones	12.918.909	7.703.409	5.215.500	
Total Ingresos Operacionales	2.075.168.268	2.258.433.863	(183.265.595)	-8,11%
Gastos Operacionales de Administración				
Gastos del Personal	1.244.546.094	1.249.889.065	-5.342.971	
Honorarios	65.760.093	106.951.168	-41.191.075	
Impuestos (GMF, Iva, industria, otros)	49.945.127	51.584.298	-1.639.171	
Arrendamiento	8.793.816	21.752.492	-12.958.676	
Contribuciones y afiliaciones	61.169.408	56.697.204	4.472.204	
Responsabilidad Civil y Extracontrac	3.269.958	2.805.519	464.439	
Servicios	197.932.796	231.915.606	-33.982.810	
Legales	5.577.952	7.766.080	-2.188.128	
Mantenimiento (reparaciones locativas eq Of.)	13.740.381	21.708.124	-7.967.743	
Gastos de Viaje	20.320.147	37.988.411	-17.668.264	
Diversos	37.283.823	85.983.629	-48.699.806	
Provisión Deterioro de cartera	0	29.120.000	-29.120.000	
Total Gastos Operacionales de Admón.	1.708.339.595	1.904.161.596	(195.822.001)	-10,28%
Excedente (Perdida) Operacional	366.828.673	354.272.267	12.556.406	3,54%
Ingresos no Operacionales				
Rendimientos Financieros	63.475.985	30.363.369	33.112.616	
Intereses préstamos empleados	391.130	378.874	12.256	
Diferencia en Cambio	0	122.810	-122.810	
Descuentos Comerciales Condicionados	1.865.674	904.566	961.108	
Reintegro de otros costos y Gastos	0	98.414	0	
Administrativos	9.420.000	8.628.000	792.000	
Indemnización por incapacidad	3.920.461	5.420.740	-1.500.279	
Recuperación de costos y deducciones	15.076.926	4.086.982	10.989.944	
Total Ingresos no Operacionales	94.150.177	50.003.755	44.146.421	88,29%
Gastos no Operacionales (Financieros)				
Bancarios	5.075.899	4.097.155	978.744	
Gastos extraordinarios y diversos	59.066.224	80.807.905	-21.741.681	
Descuentos	22.738.887	31.833.840	-9.094.953	
Donaciones	56.257.768	2.670.920	53.586.848	
Rendimientos fcieros El Río	1.186.271	1.214.399	-28.128	
Total Gastos no Operacionales	144.391.231	120.692.644	23.698.587	19,64%
Excedente o (Perdida) Antes de deprec	316.587.618	283.583.378	33.004.240	11,64%
Excedente CCI	316.587.618	283.583.378	33.004.240	
Depreciación de período	213.656.383	215.091.672	-1.435.289	
Excedente o (Pérdida) CCI	102.931.235	68.491.706	34.439.529	50,28%
PROYECTO RIO				
Ingresos	1.186.271	1.214.399	-28.128	
Egresos	0	0	0	
Excedente o (Pérdida) El Río	1.186.271	1.214.399	(28.128)	
Excedente o (Pérdida) Neta	104.183.688	69.774.530	34.409.158	49,31%


LAS NOTAS ADJUNTAS SON PARTE INTEGRAL DE LOS ESTADOS FINANCIEROS

José Fernando Villegas H.
 Representante Legal

Octavio Alzate D.
 Revisor Fiscal
 Tarjeta profesional 1783-T

Beatriz Elena Quintero Arias
 Contadora
 Tarjeta Profesional 42665-T

 INFORME DE CARTERA PARA EL AÑO QUE TERMINA EL 31 DE DICIEMBRE DE 2020 Cifras expresadas en pesos colombianos						
NOMBRE	CUOTAS	30 DÍAS	31 - 60 DÍAS	61 - 90 DÍAS	91 Y MAS DÍAS	TOTAL
AECOM TECHNICAL SERVICES INC	1	0	0	0	50.710	50.710
CCI MARKETPLACE S.A.	1	0	0	0	4.593.400	4.593.400
GENERADORA ALEJANDRIA SAS ESP	1	0	0	34.800	0	34.800
INGENIERIA TOTAL SERVICIOS PUB	1	0	0	27.000	0	27.000
SUMINISTROS DE COLOMBIA S.A.S	1	1.916.475	0	0	0	1.916.475
AEROESTUDIOS S.A.S	2	289.000	0	0	0	289.000
ARQUITECTOS E INGENIEROS ASOCI	2	1.473.000	0	0	0	1.473.000
ARQUITECTURA Y CONCRETO S,A,S,	2	2.042.000	0	0	0	2.042.000
ASFALTADORA COLOMBIA S.A.S.	2	532.300	0	0	0	532.300
BLANCO RESTREPO JOSE VICENTE	2	254.000	0	0	0	254.000
CEMEX COLOMBIA S.A.	2	0	1.568.025	0	355.419	1.923.444
CONCESION LA PINTADA S.A.S	2	4.340.000	0	0	0	4.340.000
CONDUGAS S.A.	2	682.500	0	0	0	682.500
ELECTRICAS DE MEDELLIN INGENIE	2	2.461.000	0	0	0	2.461.000
ENECON SOCIEDAD OR ACCIONES DS	2	1.123.500	0	0	0	1.123.500
GONVARRI MS COLOMBIA S.A.S	2	840.000	0	0	0	840.000
IDOM CONSULTING,ENGINEERING,AR	2	811.000	0	0	0	811.000
INDEMAC S.A.S.	2	339.300	0	0	0	339.300
INGENIERIA Y VIAS S.A.S.	2	484.500	0	0	0	484.500
JGI S.A.S.	2	391.500	0	0	0	391.500
MAYCO LTDA	2	0	0	0	222.900	222.900
PATRIMONIOS AUTONOMOS FIDUCIAR	2	4.340.500	0	0	0	4.340.500
PI EPSILON PROYECTOS DE INGENI	2	362.500	0	0	0	362.500
PROVIAS S.A.S.	2	870.500	0	0	0	870.500
RODRIGUEZ Y LONDOÑO S.A.	2	1.928.000	0	0	0	1.928.000
SANDVIK COLOMBIA S.A.S.	2	0	0	0	421.500	421.500
SIKA COLOMBIA S.A.S	2	580.750	2.090.700	0	0	2.671.450
SIN ESCOMBROS S.A.S.	2	0	0	0	6.256.000	6.256.000
SISTEMAS PUBLICOS S.A. ESP	2	346.500	0	0	0	346.500
SP INGENIEROS S.A.S.	2	1.332.450	0	0	0	1.332.450
UP EQUIPMENT S.A.S	2	335.700	0	0	0	335.700
WAY BROKERS LTDA	2	242.600	0	0	0	242.600
DYWIDAG S.A.S.	3	1.153.000	0	0	0	1.153.000
ELECTRICAS DE MEDELLIN COMERCI	3	2.202.000	0	0	105.000	2.307.000
EMPRESA COLOMBIANA DE CEMENTOS	3	6.214.025	255.530	0	0	6.469.555
MAPEI COLOMBIA S.A.S	3	1.191.000	1.134.000	0	0	2.325.000
CALCULO Y CONSTRUCCIONES S.A.S	4	535.500	535.500	0	0	1.071.000
CAMARA COLOMBIANA DE LA INFRAE	4	7.690.952	3.875.714	3.875.714	1.968.095	17.410.475
CARDENAS GOMEZ JOSE GUILLERMO	4	0	0	0	603.200	603.200
CONCESION VIAS DEL NUS S.A.S	4	1.774.500	1.774.500	0	0	3.549.000
CONSORCIO GRUPO EJECUTOR HATOV	4	3.850.000	3.850.000	0	0	7.700.000
EMPRESA DE PROYECTOS AMBIENTAL	4	322.500	322.500	0	0	645.000
INGENIERIA CIVIL HIDRAULICA Y	4	351.300	351.300	0	0	702.600
INGENIERIA TOTAL S.A.S.	4	0	0	0	871.200	871.200
INGETIERRAS DE COLOMBIA LTDA	4	892.500	892.500	0	0	1.785.000
OBRAS Y MAQUINAS S.A.S.	4	0	0	0	968.600	968.600
SOCIEDAD OPERADORA DE AEOPUERT	4	4.340.000	4.340.000	0	0	8.680.000
TERNIUM COLOMBIA S.A.S	4	2.217.000	2.217.000	0	0	4.434.000
VCR INGENIERIA AMBIENTAL S.A.S	4	181.000	181.000	181.000	181.000	724.000
VIAS S.A.S.	4	901.000	901.000	0	0	1.802.000
ACUEDUCTOS Y ALCANTARILLADOS S	5	842.000	842.000	0	40.000	1.724.000
CONALQUIPO S.A.S.	5	548.500	548.500	26.500	0	1.123.500
CONSTRUCCIONES EL CONDOR S.A.	6	5.287.000	5.287.000	252.000	252.000	11.078.000
EMPRESA INTERNACIONAL DE SOLUC	6	3.494.000	0	1.747.000	0	5.241.000
ESTYMA S.A.	6	2.535.000	2.535.000	2.535.000	0	7.605.000
METALIZE S.A.S.	6	303.450	606.900	0	0	910.350
OPCION INGENIERIA S.A.S	6	435.900	435.900	435.900	0	1.307.700
O-TEK CENTRAL S.A.S	6	3.242.400	0	0	0	3.242.400
SOLIDOS INGENIEROS CIVILES S.A	6	507.000	507.000	507.000	1.521.000	3.042.000
CEMENTOS ARGOS S.A.	8	15.178.500	2.323.000	5.847.000	5.847.000	29.195.500
EXPLANACIONES DEL SUR S.A.	8	421.300	421.300	421.300	421.300	1.685.200
EXPLANAN S.A.S.	8	1.912.000	1.912.000	1.912.000	1.912.000	7.648.000
LUGON S.A.S	8	395.500	395.500	395.500	395.500	1.582.000
PREFABRICADOS E INNOVACIONES Z	8	217.000	217.000	217.000	217.000	868.000
SERVICIOS DE INGENIERIA, EQUIP	8	328.900	328.900	328.900	328.900	1.315.600
CONSTRUCCIONES A.P. S.A.S.	9	1.026.000	1.026.000	1.026.000	1.075.000	4.153.000
UNION ELECTRICA S.A.	9	945.000	945.000	945.000	990.000	3.825.000
CONSTRUCCION CON ESCOMBROS S.A	10	0	0	0	644.000	644.000
MOTOFRENOS S.A.S.	10	709.000	709.000	709.000	1.418.000	3.545.000
OBED FRANCO BERMUDEZ S.A.S.	10	402.900	402.900	402.900	805.800	2.014.500
SOLUCIONES INTEGRALES DE INGEN	10	0	231.500	233.500	592.700	1.057.700
ASG PIRES S.A.S	11	128.300	128.300	128.300	147.200	532.100
CONSTRUCTORA MORICHAL LTDA	14	0	0	0	6.958.000	6.958.000
PAVIMENTAR S.A.	14	6.316.000	0	3.158.000	12.632.000	22.106.000
PRACO DIDACOL S.A.S.	14	9.960.000	0	0	0	9.960.000
SARDINELES Y ANDENES S.A.S	14	168.000	168.000	168.000	672.000	1.176.000
SOLCO INDUSTRIAL S.A.S.	14	265.000	265.000	265.000	1.060.000	1.855.000
CNV CONSTRUCCIONES S.A.S.	16	1.327.000	1.327.000	1.327.000	6.635.000	10.616.000
I.P.S. FIRMEDICA S.A.S.	18	0	0	128.900	694.100	823.000
TOTALES		119.031.502	45.851.969	27.235.214	61.855.524	253.974.209

		INFORME DE RESPONSABILIDAD SOCIAL PARA EL AÑO QUE TERMINA EL 31 DE DICIEMBRE DE 2020 Cifras expresadas en pesos colombianos					
NOMBRE	CUOTAS	30 DÍAS	31 - 60 DÍAS	61 - 90 DÍAS	91 Y MAS DÍAS	TOTAL	
AEROESTUDIOS S.A.S	1	28.000	0	0	0	28.000	
ARQUITECTOS E INGENIEROS ASOCI	1	70.000	0	0	0	70.000	
ARQUITECTURA Y CONCRETO S,A,S,	1	97.000	0	0	0	97.000	
ASFALTADORA COLOMBIA S.A.S.	1	25.300	0	0	0	25.300	
BLANCO RESTREPO JOSE VICENTE	1	12.000	0	0	0	12.000	
CONCESION LA PINTADA S.A.S	1	207.000	0	0	0	207.000	
CONDUGAS S.A.	1	32.500	0	0	0	32.500	
DYWIDAG S.A.S.	1	29.500	0	0	0	29.500	
ELECTRICAS DE MEDELLIN INGENIE	1	117.000	0	0	0	117.000	
ENECON SOCIEDAD OR ACCIONES DS	1	53.500	0	0	0	53.500	
GENERADORA ALEJANDRIA SAS ESP	1	0	0	34.800	0	34.800	
GONVARRI MS COLOMBIA S.A.S	1	40.000	0	0	0	40.000	
IDOM CONSULTING,ENGINEERING,AR	1	39.000	0	0	0	39.000	
INDEMAC S.A.S.	1	16.300	0	0	0	16.300	
INGENIERIA TOTAL S.A.S.	1	0	0	0	43.200	43.200	
INGENIERIA TOTAL SERVICIOS PUB	1	0	0	27.000	0	27.000	
INGENIERIA Y VIAS S.A.S.	1	23.500	0	0	0	23.500	
JGI S.A.S.	1	18.500	0	0	0	18.500	
MAPEI COLOMBIA S.A.S	1	57.000	0	0	0	57.000	
MAYCO LTDA	1	0	0	0	11.900	11.900	
PATRIMONIOS AUTONOMOS FIDUCIAR	1	207.500	0	0	0	207.500	
PI EPSILON PROYECTOS DE INGENI	1	17.500	0	0	0	17.500	
PROVIAS S.A.S.	1	41.500	0	0	0	41.500	
RODRIGUEZ Y LONDOÑO S.A.	1	92.000	0	0	0	92.000	
SISTEMAS PUBLICOS S.A. ESP	1	16.500	0	0	0	16.500	
SP INGENIEROS S.A.S.	1	63.450	0	0	0	63.450	
UP EQUIPMENT S.A.S	1	16.700	0	0	0	16.700	
WAY BROKERS LTDA	1	11.600	0	0	0	11.600	
CALCULO Y CONSTRUCCIONES S.A.S	2	25.500	25.500	0	0	51.000	
CARDENAS GOMEZ JOSE GUILLERMO	2	0	0	0	29.200	29.200	
CONCESION VIAS DEL NUS S.A.S	2	84.500	84.500	0	0	169.000	
CONSORCIO GRUPO EJECUTOR HATOV	2	183.000	183.000	0	0	366.000	
CONSTRUCCION CON ESCOMBROS S.A	2	0	0	0	28.000	28.000	
ELECTRICAS DE MEDELLIN COMERCI	2	105.000	0	0	105.000	210.000	
EMPRESA DE PROYECTOS AMBIENTAL	2	15.500	15.500	0	0	31.000	
INGENIERIA CIVIL HIDRAULICA Y	2	17.300	17.300	0	0	34.600	
INGETIERRAS DE COLOMBIA LTDA	2	42.500	42.500	0	0	85.000	
OBRAS Y MAQUINAS S.A.S.	2	0	0	0	46.600	46.600	
O-TEK CENTRAL S.A.S	2	100.000	0	0	0	100.000	
SANDVIK COLOMBIA S.A.S.	2	0	0	0	20.500	20.500	
SOCIEDAD OPERADORA DE AEOPUERT	2	207.000	207.000	0	0	414.000	
TERNIUM COLOMBIA S.A.S	2	106.000	106.000	0	0	212.000	
VIAS S.A.S.	2	43.000	43.000	0	0	86.000	
ACUEDUCTOS Y ALCANTARILLADOS S	3	40.000	40.000	0	40.000	120.000	
CONALQUIPO S.A.S.	3	26.500	26.500	26.500	0	79.500	
EMPRESA INTERNACIONAL DE SOLUC	3	166.000	0	83.000	0	249.000	
ESTYMA S.A.	3	121.000	121.000	121.000	0	363.000	
METALIZE S.A.S.	3	28.900	14.450	0	0	43.350	
OPCION INGENIERIA S.A.S	3	21.900	21.900	21.900	0	65.700	
CONSTRUCCIONES EL CONDOR S.A.	4	252.000	252.000	252.000	252.000	1.008.000	
EXPLANACIONES DEL SUR S.A.	4	20.300	20.300	20.300	20.300	81.200	
EXPLANAN S.A.S.	4	91.000	91.000	91.000	91.000	364.000	
LUGON S.A.S	4	19.500	19.500	19.500	19.500	78.000	
PREFABRICADOS E INNOVACIONES Z	4	10.000	10.000	10.000	10.000	40.000	
SERVICIOS DE INGENIERIA, EQUIP	4	16.900	16.900	16.900	16.900	67.600	
UNION ELECTRICA S.A.	4	45.000	45.000	45.000	90.000	225.000	
CONSTRUCCIONES A.P. S.A.S.	5	49.000	49.000	49.000	98.000	245.000	
MOTOFRENOS S.A.S.	5	34.000	34.000	34.000	68.000	170.000	
OBED FRANCO BERMUDEZ S.A.S.	5	19.900	19.900	19.900	39.800	99.500	
SOLUCIONES INTEGRALES DE INGEN	5	11.500	11.500	11.500	17.200	51.700	
CEMENTOS ARGOS S.A.	6	556.000	0	556.000	0	1.112.000	
ASG PIRE S.A.S	7	6.300	6.300	6.300	25.200	44.100	
CNV CONSTRUCCIONES S.A.S.	7	63.000	63.000	63.000	315.000	504.000	
I.P.S. FIRMEDICA S.A.S.	7	0	0	69.000	0	69.000	
PAVIMENTAR S.A.	7	300.000	0	150.000	600.000	1.050.000	
PRACO DIDACOL S.A.S.	7	474.000	0	0	0	474.000	
SARDINELES Y ANDENES S.A.S	7	9.000	9.000	9.000	36.000	63.000	
SOLCO INDUSTRIAL S.A.S.	7	13.000	13.000	13.000	52.000	91.000	
CONSTRUCTORA MORICHAL LTDA	9	0	0	0	329.000	329.000	
TOTALES		4.656.850	1.608.550	1.749.600	2.404.300	10.419.300	



CÁMARA COLOMBIANA
DE LA INFRAESTRUCTURA
SECCIONAL ANTIOQUIA

ESTADO DE CAMBIOS EN EL PATRIMONIO
PARA EL AÑO QUE TERMINA EN DICIEMBRE 31 DE 2020


Cifras expresadas en pesos colombianos
NIT. 811.045.189-9

CUENTA	SALDO 31/12/2019	AUMENTO	DISMINUCIÓN	TRASLADO	SALDO 31/12/2020
EXCEDENTE (DEFICIT) PERÍODOS ANTERIORES	1.749.314.974	69.774.530	-		1.819.089.503
ADOPCIÓN POR PRIMERA VEZ DE LAS NIIF	911.211.632	-			911.211.632
EXCEDENTE DEL PERÍODO	69.774.530	104.183.688		69.774.530	104.183.688
PÉRDIA DEL PERÍODO	-	-			-
TOTAL	2.730.301.135	173.958.218	-	69.774.530	2.834.484.823

LAS NOTAS ADJUNTAS SON PARTE INTEGRAL DE LOS ESTADOS FINANCIEROS


José Fernando Villegas H.
Representante Legal


Octavio Alzate D
Revisor Fiscal
Tarjeta profesional 1783-T


Beatriz Elena Quintero Arias
Contadora
Tarjeta Profesional 42665-T



CÁMARA COLOMBIANA
DE LA INFRAESTRUCTURA
SECCIONAL ANTIOQUIA

FLUJO DE EFECTIVO

PARA EL AÑO QUE TERMINA EL 31 DE DICIEMBRE DE 2020

Cifras expresadas en pesos colombianos


Nº. 811.045.189-9

DESCRIPCIÓN	AÑO 2020	AÑO 2019
Utilidad Neta / - Pérdida Neta	104.183.688	69.774.530
Total Depreciación	213.656.383	214.972.847
Depreciación	213.656.383	214.972.847
	317.840.071	284.747.377
CAMBIOS EN PARTIDAS OPERACIONALES	-452.340.404	320.846.520
-/+ Aumento o disminución en las cuentas por cobrar	-94.492.862	13.234.234
+/- Aumento o Disminución en las obligaciones financieras	-1.482.626	-1.562.470
+/- Aumento o Disminución en los proveedores	-16.700.751	-21.816.600
-/+ Aumento neto o disminución en los diferidos	0	0
+/- Aumento o Disminución en los impuestos por pagar	-4.222.000	14.561.000
+/- Aumento o Disminución obligaciones laborales	3.881.446	-8.909.016
+/- Aumento o Disminución en otros pasivos	-339.323.611	325.339.372
+/- Aumento o Disminución en otros activos	0	0
	-134.500.333	605.593.897
	-6.080.000	-5.797.998
-/+ Aumento o disminución de inversiones	0	0
-/+Aumento o disminución en propiedad planta y equipo	-6.080.000	-5.797.998
	-140.580.333	599.795.899
+/- Aumento o Disminución de capital	0	0
	-140.580.333	599.795.899
EFECTIVO AL INICIAR EL PERÍODO	1.334.517.289	734.743.390
EFECTIVO AL FINALIZAR EL PERÍODO	1.193.936.956	1.334.517.289

LAS NOTAS ADJUNTAS SON PARTE INTEGRAL DE LOS ESTADOS FINANCIEROS


José Fernando Villégas H.
Representante Legal


Octavio Alzate D.
Revisor Fiscal
Tarjeta profesional 1783-T


Beatriz Elena Quintero Arias
Contadora
Tarjeta Profesional 42665-T



CÁMARA COLOMBIANA
DE LA INFRAESTRUCTURA
SECCIONAL ANTIOQUIA

NOTA 1**EFFECTIVO Y EQUIVALENTE AL EFFECTIVO**

DESCRIPCIÓN	VALOR 2020	VALOR 2019
CCI	974.125.624	720.527.184
CAJA MENOR	800.000	800.000
BANCOS	48.185.087	24.849.095
CUENTA DE AHORROS	741.755	634.138
FIDURENTA	924.398.781	694.243.951
RIO	38.047.570	37.133.805
BANCOS	2.067.091	2.067.091
INVERSIONES FIDUCIARIA	35.980.480	35.066.714
PROYECTO COMPLEJO VIAL DEL SUR	181.763.762	576.856.300
CUENTA DE AHORROS	10.693.129	47.710.766
INVERSIÓN FIDURENTA	171.070.633	529.145.534
Total efectivo y equivalente al efectivo	1.193.936.956	1.334.517.289

NOTA 2**CUENTAS POR COBRAR A ASOCIADOS**

DESCRIPCIÓN	VALOR 2020	VALOR 2019
CARTERA DE 0 A 90 DÍAS	192.118.685	133.125.106
CARTERA A MAS DE 91 DÍAS	61.855.524	48.607.960
Total cuentas por cobrar asociados	253.974.209	181.733.066

NOTA 3**CUENTAS POR COBRAR A EMPLEADOS**

DESCRIPCIÓN	VALOR 2020	VALOR 2019
ALEXANDER AGUIRRE ZULUAGA	3.046.205	5.161.196
VALORES MENORES	1.231.834	0
NELLY GALLÓN ARCILA	0	2.016.484
CLAUDIA PATRICIA RESTREPO BERMUDEZ	0	1.000.000
NATALIA CASTAÑO CARO	0	893.535
NIDIA ROSA LARGO MARIN	0	615.016
RONALD CANO TABORDA	0	500.000
Total cuentas por cobrar a empleados	4.278.039	10.186.231

NOTA 4**OTRAS CUENTAS POR COBRAR**

DESCRIPCIÓN	VALOR 2020	VALOR 2019
ANTICIPOS Y AVANCES		
ALIANZA FIDUCIARIA S.A.	25.000.000	25.000.000
ALBEIRO RAMIREZ ACEVEDO- GESTIÓN DOCUMENTAL	9.425.000	9.425.000
DEUDORES VARIOS		
C X C PROYECTO COMPLEJO VIAL DEL SUR	20.834.318	0
DIRECCION DE IMPUESTOS Y ADUANAS NACIONALES	1.465.000	1.465.000
CAMARA DE COMERCIO DE MEDELLIN	0	513.247
VALORES MENORES	20.092	159.851
DEUDAS DE DIFICIL COBRO		
REESTRUCTURACIÓN LEY 1116 CUOTA SOSTENIMIENTO		
ARQUITECTOS E INGENIEROS ASOCIADOS- A.I.A.	14.520.000	14.520.000
EMPRESA INTERNACIONAL DE SOLUCIONES	6.570.000	6.570.000
JCR INGENIERIA ELECTRICA S.A.S.	2.204.000	2.204.000
OTRAS		
CONASFALTOS S.A.	0	29.120.000
PORTICOS INGENIEROS CIVILES S.A.	10.535.000	7.525.000
ROWCAST S.A.S	2.669.000	0
PROYECTOS AMIGABLES DE INGENIE	2.053.000	0
CONVIAL S.A.S.	4.067.000	4.067.000
HAG S.A.	1.415.000	1.415.000
REESTRUCTURACIÓN LEY 1116 FUNDACIÓN ACRES		
ARQUITECTOS E INGENIEROS ASOCIADOS	726.000	726.000
EMPRESA INTERNACIONAL DE SOLUCIONES	330.000	330.000
JCR INGENIERIA ELECTRICA S.A.S.	112.000	112.000
OTRAS		
HAG S.A.- REESTRUCTURACIÓN 1116	84.000	84.000
ROWCAST S.A.S	96.600	0
CONVIAL S.A.S.	203.000	203.000
PORTICOS INGENIEROS CIVILES S.A.	525.000	375.000
DETERIORO DE CARTERA	0	-29.120.000
Total otras cuentas por cobrar	102.854.009	74.694.097

ESTADOS FINANCIEROS 2020

NOTA 5

PROPIEDAD PLANTA Y EQUIPO

DESCRIPCIÓN	VALOR 2020	VALOR 2019
ADECUACIONES LOCATIVAS	1.407.030.207	1.407.030.207
LOCAL Nro 4 Y PARQUEADEROS	857.076.000	857.076.000
EQUIPO DE OFICINA	240.490.965	240.490.965
EQUIP COMPUT Y COMUNICACION	99.066.689	92.986.689
Total propiedad planta y equipo	2.603.663.861	2.597.583.861
DEPRECIACION ACUMULADA		
ADECUACIONES LOCATIVAS	-698.979.706	-518.880.910
EQUIPO DE OFICINA	-174.326.041	-144.248.168
EQUIP COMPUT Y COMUNICACION	-19.957.457	-16.477.743
Total depreciación	-893.263.204	-679.606.821
Total propiedad planta y equipo menos depreciación	1.710.400.657	1.917.977.040

NOTA 6

INVERSIONES A LARGO PLAZO

DESCRIPCIÓN	VALOR 2020	VALOR 2019
ACCIONES CCI MARKET PLACE	46.736.346	46.736.346
ACCIONES PROYECTO INMOBILIARIO CCI S.A.S.	590.000	590.000
Total Inversiones a largo plazo	47.326.346	47.326.346

NOTA 7

TARJETA DE CREDITO BANCOLOMBIA

DESCRIPCIÓN	VALOR 2020	VALOR 2019
TARJETA DE CRED. BANCOLOMBIA --DIPARCO S.A.S.	0	1.260.000
TARJETA DE CRED. BANCOLOMBIA --COMPRAS MENORES	85.700	303.530
GMF	343	5.139
Total tarjeta de credito Bancolombia	86.043	1.568.669

NOTA 8

PROVEEDORES

DESCRIPCIÓN	VALOR 2020	VALOR 2019
EDIFICIO CAMARA COLOMBIANA DE LA INFRAESTRUCTURA	39.446.148	56.351.640
CÁMARA COLOMBIANA DE LA INFRAESTRUCTURA-NACIONAL	9.756.000	9.035.476
AIRE ACONDICIONADO MAS AIRE	1.552.500	0
VALORES MENORES	741.022	1.409.305
CORREA CARVAJAL ZULL YANETT	0	1.400.000
Total acreedores varios	51.495.670	68.196.421

NOTA 9

IMPUESTOS

DESCRIPCIÓN	VALOR 2020	VALOR 2019
RETENCIÓN EN LA FUENTE POR PAGAR	26.123.000	9.326.000
IMPUESTO A LA VENTAS POR PAGAR	12.408.000	33.427.000
Total acreedores varios	38.531.000	42.753.000

NOTA 10

RETENCIÓN Y APORTES DE NÓMINA

DESCRIPCIÓN	VALOR 2020	VALOR 2019
APORTES A ENTIDADES PROMOTORAS EN SALUD EPS	7.947.400	7.893.000
APORTES ADMINISTRADORAS DE RIESGOS LABORALES ARL	263.500	270.300
APORTES ICBF, SENA Y CAJA DE COMPENSACIÓN	5.724.600	5.593.200
PENSIÓN VOLUNTARIA, LIBRANZAS Y PÓLIZA	0	0
Total acreedores varios	13.935.500	13.756.500

NOTA 11

ACREEDORES VARIOS

DESCRIPCIÓN	VALOR 2020	VALOR 2019
PENSION OBLIGATORIA POR PAGAR	9.718.200	9.667.200
C X P PROYECTO COMPLEJO VIAL DEL SUR	20.834.318	0
C X P FUNDACION ACIC	56.257.768	0
PROYECTO INMOBILIARIO S.A.S.	6.700.364	6.700.364
CAMARA COLOMBIANA DE LA INFRAESTRUCTURA - NACIONAL	1.263.325	11.778.599
VALORES MENORES	2.741.313	1.761.900
Total acreedores varios	97.515.288	29.908.063

NOTA 12**BENEFICIOS A EMPLEADOS**

DESCRIPCIÓN	VALOR 2020	VALOR 2019
CESANTIAS CONSOLIDAS POR PAGAR	46.415.115	44.663.060
INTERESES DE CESANTIAS CONSOLIDADAS POR PAGAR	5.569.862	5.351.761
VACACIONES CONSOLIDADAS POR PAGAR	21.547.855	22.628.515
COMISIONES PENDIENTES POR PAGAR AÑO 2020	2.813.000	0
Total beneficios a empleados	76.345.832	72.643.336

NOTA 13**DIFERIDOS INGRESOS PROYECTOS**

DESCRIPCIÓN	VALOR 2020	VALOR 2019
PROYECTO EL RÍO	16.469.596	16.469.596
Total diferidos ingresos proyectos	16.469.596	16.469.596

NOTA 14**ANTICIPOS Y AVANCES RECIBIDOS**

DESCRIPCIÓN	VALOR 2020	VALOR 2019
INGRESOS RECIBIDOS PARA TERCEROS FUNDACIÓN ACRES	22.977.070	13.981.050
INGRESOS RECIBIDOS POR ANTICIPADO ITM	0	0
INGRESOS RECIBIDOS PARA TERCEROS PROYECTO CONEXION VIAL DEL SUR	160.929.444	576.856.300
Total anticipos y avances recibidos	183.906.514	590.837.350

NOTA 15**ADOPCIÓN POR PRIMERA VEZ DE LAS NIIF**

DESCRIPCIÓN	VALOR 2020	VALOR 2019
ADOPCIÓN POR PRIMERA VEZ DE LAS NIIF	911.211.632	911.211.632
Total adopción por primera vez de las niif	911.211.632	911.211.632

NOTA 16**PARTES RELACIONADAS**

Las partes relacionadas incluyen personal de la Junta Directiva y la Dirección Ejecutiva. Los miembros de la junta directiva no reciben remuneración de parte de la Cámara y el Director recibe remuneración según contrato laboral.

Los miembros de la Junta Directiva son representantes de las empresas afiliadas a la Cámara Colombiana de la Infraestructura Seccional Antioquia, quienes son elegidos por el máximo órgano, la Asamblea General.

NOTA 17**HECHOS POSTERIORES**

Entre el final del período sobre el que se informa y la fecha de autorización de los estados financieros, no conocemos ninguna circunstancia que afecte significativamente los valores presentados y sus revelaciones.

La Cámara Colombiana de la Infraestructura Seccional Antioquia está desarrollando su objeto social principal que es el servicio a sus afiliados, efectuando eventos y capacitaciones en pro de ellos.

NOTA 18**APROBACIÓN DE LOS ESTADOS FINANCIEROS NIIF**

Los estados financieros comparativos 2020 y 2019 serán presentados para aprobación por la Junta Directiva en su reunión ordinaria del 18 de febrero de 2021, para así mismo presentar y aprobar a la Asamblea anual de afiliados el día 4 de Marzo de 2021 en la ciudad de Medellín.