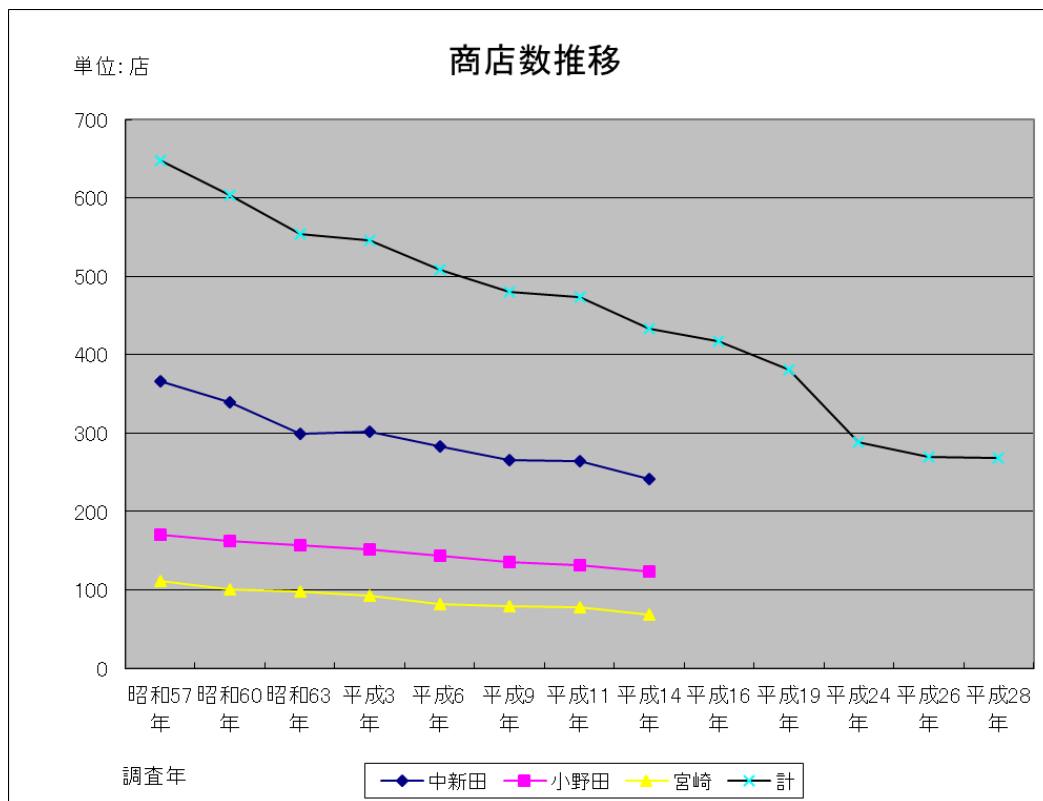
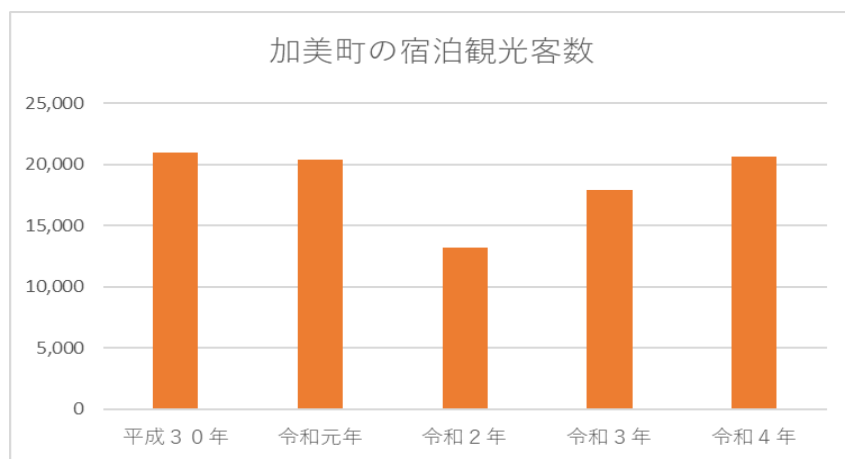
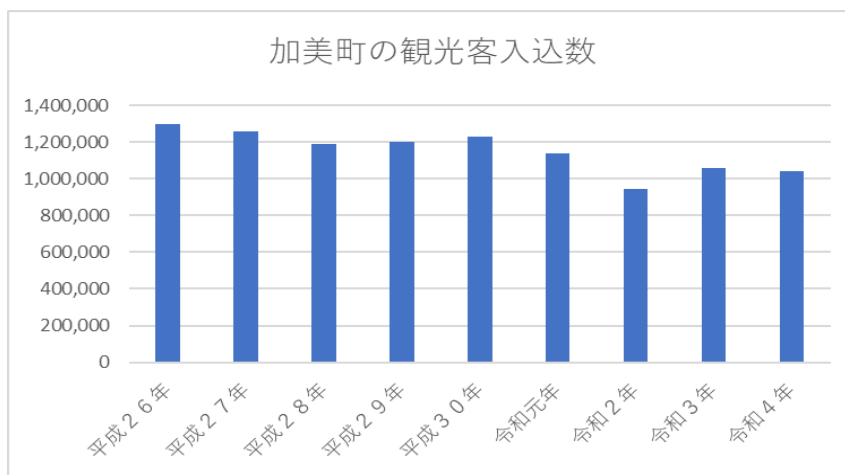


加美町の商店数について、全体・地区別に見ても逡減している。



観光客数について、新型コロナウイルス感染症が流行した令和2年は大きく落ち込んだが、観光客数については回復傾向、宿泊観光客数については、コロナ前まで回復している。



観光客入込数		令和元年	令和2年	令和3年
加美町	薬菜山	252,770	235,316	261,413
	やくらい土産センター	207,689	206,297	202,562
	やくらいウォーターパーク	61,323	35,150	29,338
	鳴瀬川上流	3,550	4,050	4,150
	荒沢湿原（湖沼）		7,029	6,698
	陶芸の里ゆ〜らんど	42,307	37,546	41,367

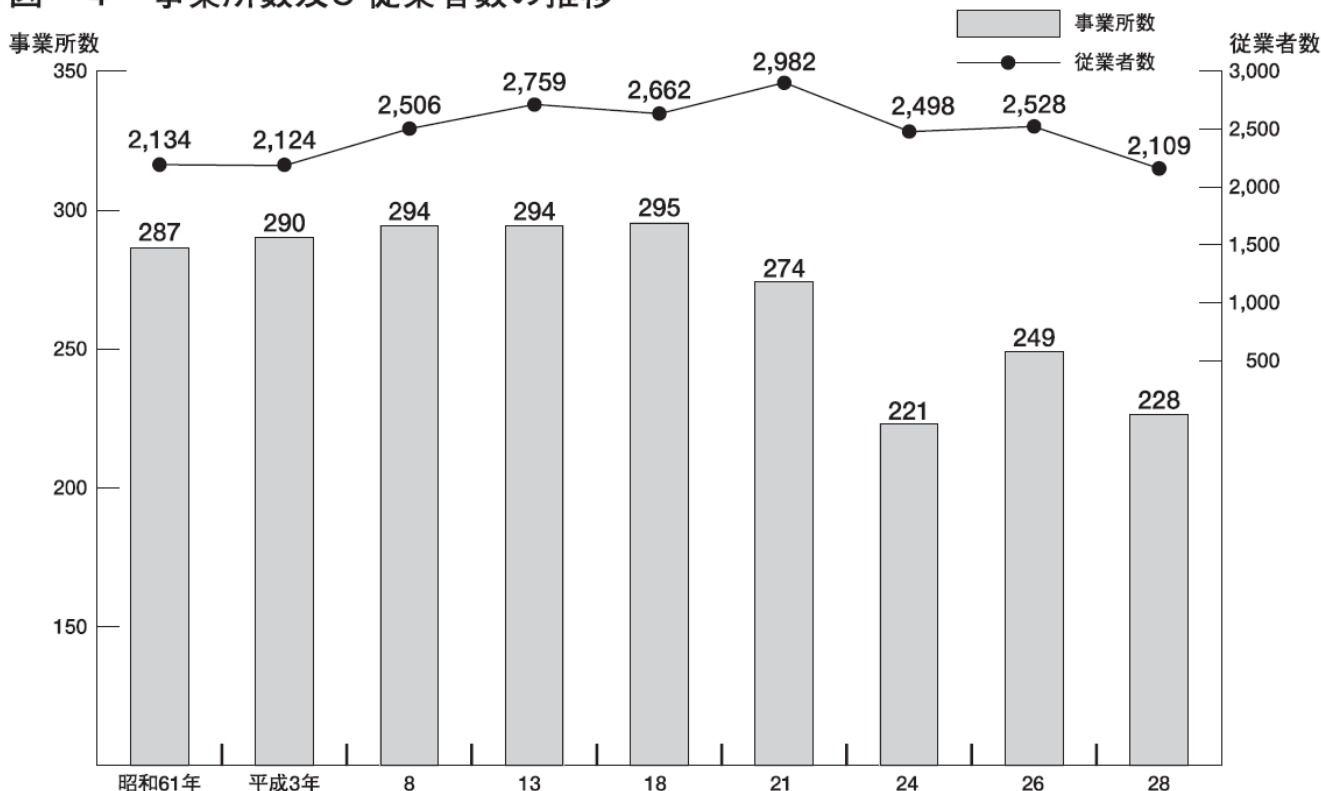
また、業種別の詳細を見ると、農林漁業、不動産業の従業員数が増加している。

教育・学習については、事業所数・従業員数ともに大きく減少している。

		平成21年	平成24年	平成26年	平成28年
		加美町	加美町	加美町	加美町
全産業	事業所数	1,337	1,153	1,223	1,104
	従業者数	11,161	9,657	11,065	9,383
農林漁業	事業所数	25	22	26	23
	従業者数	214	194	216	255
鉱業	事業所数	0	1	1	1
	従業者数	0	5	7	16
建設業	事業所数	222	188	178	164
	従業者数	1,480	1,428	1,321	1,243
製造業	事業所数	107	102	109	104
	従業者数	3,067	3,199	3,174	2,994
電気・ガス・熱供給・水道業	事業所数	2	0	2	0
	従業者数	37	0	32	0
情報通信業	事業所数	1	2	1	2
	従業者数	1	4	1	3
運輸業・郵便業	事業所数	41	39	42	40
	従業者数	442	417	518	392
卸売・小売業	事業所数	374	328	317	309
	従業者数	2,137	1,868	1,842	1,773
金融・保険業	事業所数	13	10	10	10
	従業者数	150	162	140	148
不動産業	事業所数	19	19	23	22
	従業者数	58	44	59	66
学術研究・技術サービス	事業所数	28	22	21	23
	従業者数	126	99	111	106
宿泊業・飲食サービス	事業所数	117	105	104	100
	従業者数	644	474	585	600
生活関連サービス・娯楽業	事業所数	135	131	132	122
	従業者数	474	476	516	408
医療・福祉	事業所数	77	65	91	70
	従業者数	764	632	985	695
教育・学習	事業所数	60	26	57	30
	従業者数	505	100	555	110
複合サービス業	事業所数	14	11	9	9
	従業者数	146	133	117	118
サービス業	事業所数	83	82	82	75
	従業者数	600	422	553	456
公務	事業所数	19		18	
	従業者数	316		333	

色麻町の事業所数及び従業員数について、昭和61年と比較すると、事業所数は横ばいで、従業員数については逡減している。平成24年に事業所数が落ち込んでいるのは、東日本大震災の影響と思われる。

図-4 事業所数及び従業者数の推移

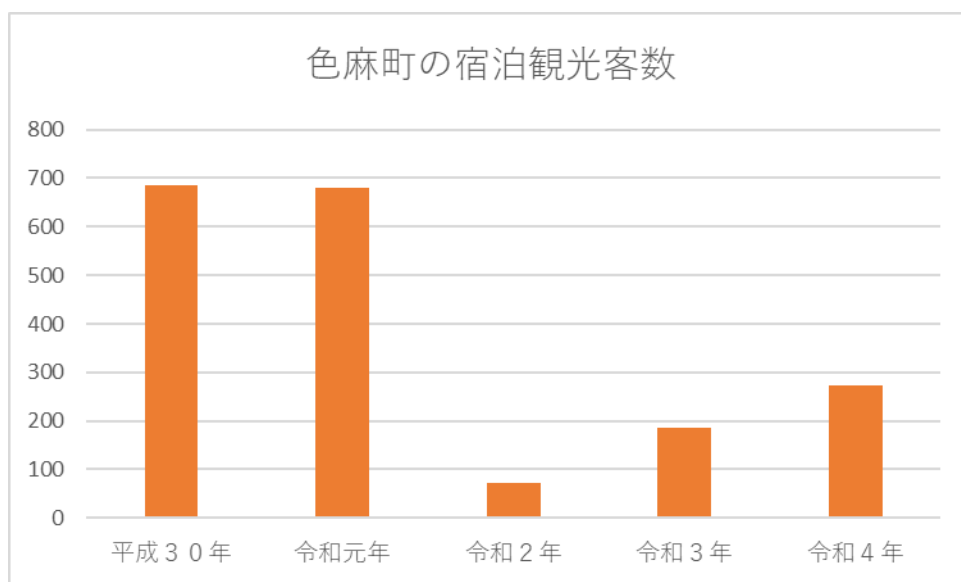
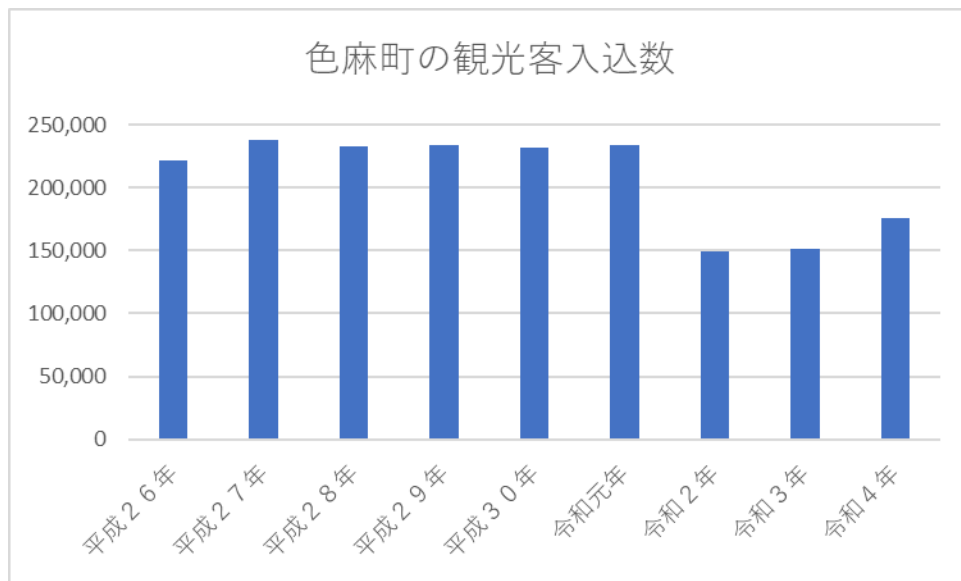


また、業種別に確認してみると、製造業の従業員数が増加している。

2. 経営組織別事業所の推移

区 分	平成 21 年				平成 24 年			
	事業所数	構成比	従業者数	構成比	事業所数	構成比	従業者数	構成比
総 数	274	100.0	2,982	100.0	221	100.0	2,498	100.0
農 林 漁 業	12	4.4	654	21.9	10	4.5	523	20.9
鉱 業	0	0.0	0	0.0	—	—	—	—
建 設 業	59	21.5	307	10.3	51	23.1	275	11.0
製 造 業	25	9.1	477	16.0	23	10.4	494	19.8
電気・ガス等・水道業	1	0.3	7	0.3	—	—	—	—
運 輸 ・ 郵 便 業	19	6.9	379	12.7	16	7.2	305	12.2
卸 売 ・ 小 売 業	54	19.7	251	8.4	50	22.6	231	9.2
金 融 ・ 保 険 業	0	0.0	0	0.0	—	—	—	—
不 動 産 業	0	0.0	0	0.0	1	0.5	1	0.0
サ ー ビ ス 業	94	34.3	813	27.3	70	31.7	669	26.8
公 務	10	2.9	94	2.9	—	—	—	—

観光客数について、新型コロナウイルス感染症が流行した令和2年から大きく落ち込んでいる。観光客数・宿泊観光客数共に回復はしているが、コロナ前には届いていない。



観光客入込数		令和元年	令和2年	令和3年
色麻町	かっぱのゆ	130,454	103,973	104,333
	愛宕山公園	35,185	17,817	17,310

資料：色麻町町の統計、加美町統計データより