



Les Français et le Youth7

Juin 2019

“opinionway

15 place de la République 75003 Paris



ESOMAR
member



Frédéric Micheau

Directeur des études d'opinion

Directeur de département

Tel: 01 81 81 83 00

fmicheau@opinion-way.com

“ LA MÉTHODOLOGIE

“opinionway



La méthodologie



Echantillon de **1012 personnes** représentatif de la population française âgée de 18 ans et plus.

L'échantillon a été constitué selon **la méthode des quotas**, au regard des critères de sexe, d'âge, de catégorie socioprofessionnelle, de catégorie d'agglomération et de région de résidence.



L'échantillon a été interrogé par **questionnaire auto-administré en ligne sur système CAWI** (Computer Assisted Web Interview).



Les interviews ont été réalisées **19 au 20 juin 2019**.

Pour les remercier de leur participation, les panélistes ont touché des incentives ou ont fait un don à l'association proposée de leur choix.



OpinionWay a réalisé cette enquête en appliquant les procédures et règles de la **norme ISO 20252**.



Les résultats de ce sondage doivent être lus en tenant compte des **marges d'incertitude** : 1,5 à 3 points au plus pour un échantillon de 1000 répondants.

Toute publication totale ou partielle doit impérativement utiliser la mention complète suivante :

« Sondage OpinionWay pour OpenDiplomacy »

et aucune reprise de l'enquête ne pourra être dissociée de cet intitulé.



Le profil des personnes interrogées

Population française âgée de 18 ans et plus.

Source : **INSEE, Bilan démographique 2015.**



	Sexe	%
	Hommes	48%
	Femmes	52%



	Age	%
	18-24 ans	10%
	25-34 ans	16%
	35-49 ans	25%
	50-64 ans	25%
	65 ans et plus	24%



	Région	%
	Ile-de-France	18%
	Nord ouest	24%
	Nord est	22%
	Sud ouest	11%
	Sud est	25%



	Activité professionnelle	%
	Agriculteurs	1%
	Catégories socioprofessionnelles supérieures	26%
	Artisans / Commerçants / Chefs d'entreprise	3%
	Professions libérales / Cadres	9%
	Professions intermédiaires	14%
	Catégories populaires	30%
	Employés	17%
	Ouvriers	13%
	Inactifs	43%
	Retraités	26%
	Autres inactifs	17%



	Taille d'agglomération	%
	Une commune rurale	24%
	De 2000 à 19 999 habitants	17%
	De 20 000 à 99 999 habitants	13%
	100 000 habitants et plus	30%
	Agglomération parisienne	16%

LES RÉSULTATS

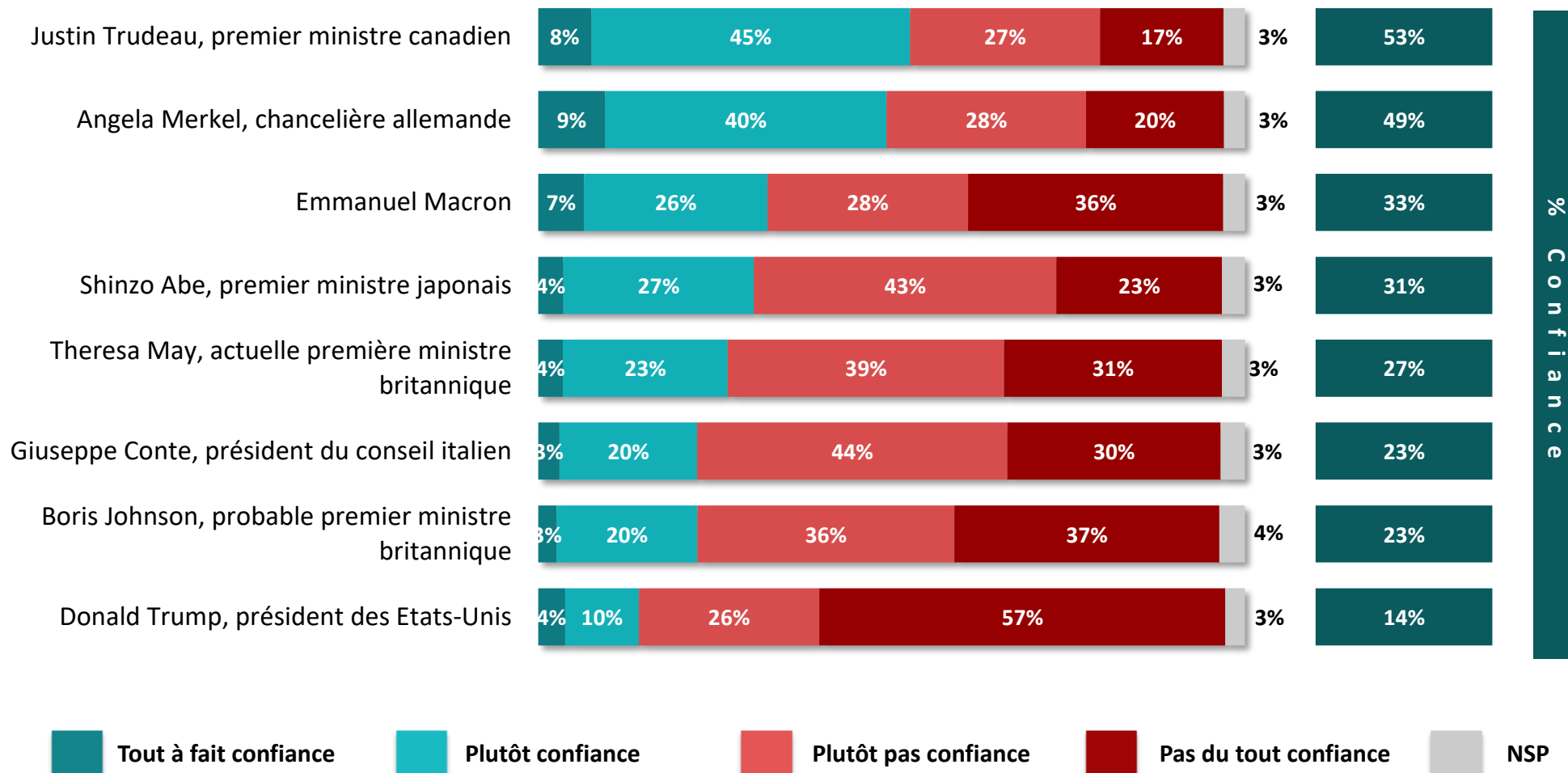
“opinionway



La confiance dans les dirigeants du G7 pour lutter efficacement contre les inégalités

Q. Faites-vous confiance à chacune des personnalités politiques suivantes pour lutter efficacement contre les inégalités avec le G7 ?


1012
personnes





La confiance dans les dirigeants du G7 pour lutter efficacement contre les inégalités

Q. Faites-vous confiance à chacune des personnalités politiques suivantes pour lutter efficacement contre les inégalités avec le G7 ?



	% Confiance	Sexe		Age					Statut		
		Homme	Femme	18-24 ans	25-34 ans	35-49 ans	50-64 ans	65 ans et plus	CSP +	CSP -	Inactifs
Justin Trudeau, premier ministre canadien	53%	52%	53%	50%	41%	50%	52%	63%	56%	45%	58%
Angela Merkel, chancelière allemande	49%	48%	51%	46%	41%	43%	49%	62%	48%	46%	55%
Emmanuel Macron	33%	34%	31%	27%	29%	31%	33%	38%	36%	30%	33%
Shinzo Abe, premier ministre japonais	31%	36%	25%	31%	30%	33%	31%	27%	33%	31%	28%
Theresa May, actuelle première ministre britannique	27%	25%	28%	38%	32%	23%	25%	25%	22%	30%	27%
Giuseppe Conte, président du conseil italien	23%	25%	20%	24%	25%	21%	22%	21%	23%	27%	20%
Boris Johnson, probable premier ministre britannique	23%	20%	25%	32%	29%	22%	23%	15%	20%	25%	20%
Donald Trump, président des Etats-Unis	14%	17%	12%	13%	19%	13%	15%	12%	11%	20%	11%



La confiance dans les dirigeants du G7 pour lutter efficacement contre les inégalités

Q. Faites-vous confiance à chacune des personnalités politiques suivantes pour lutter efficacement contre les inégalités avec le G7 ?



	% Confiance	Région					Vote au 1 ^{er} tour de l'élection présidentielle de 2017				
		Région parisienne	Nord ouest	Nord est	Sud ouest	Sud est	Jean-Luc Mélenchon	Benoit Hamon	Emmanuel Macron	François Fillon	Marine Le Pen
Justin Trudeau, premier ministre canadien	53%	57%	52%	52%	52%	50%	53%	58%	76%	61%	44%
Angela Merkel, chancelière allemande	49%	52%	52%	50%	42%	47%	45%	50%	73%	67%	29%
Emmanuel Macron	33%	36%	35%	32%	32%	28%	17%	34%	71%	38%	12%
Shinzo Abe, premier ministre japonais	31%	36%	29%	33%	28%	26%	30%	34%	42%	35%	27%
Theresa May, actuelle première ministre britannique	27%	23%	26%	32%	21%	27%	25%	14%	28%	31%	29%
Giuseppe Conte, président du conseil italien	23%	20%	20%	23%	21%	28%	19%	8%	20%	25%	35%
Boris Johnson, probable premier ministre britannique	23%	20%	17%	27%	22%	26%	26%	13%	16%	22%	29%
Donald Trump, président des Etats-Unis	14%	12%	10%	17%	14%	17%	11%	4%	7%	20%	25%

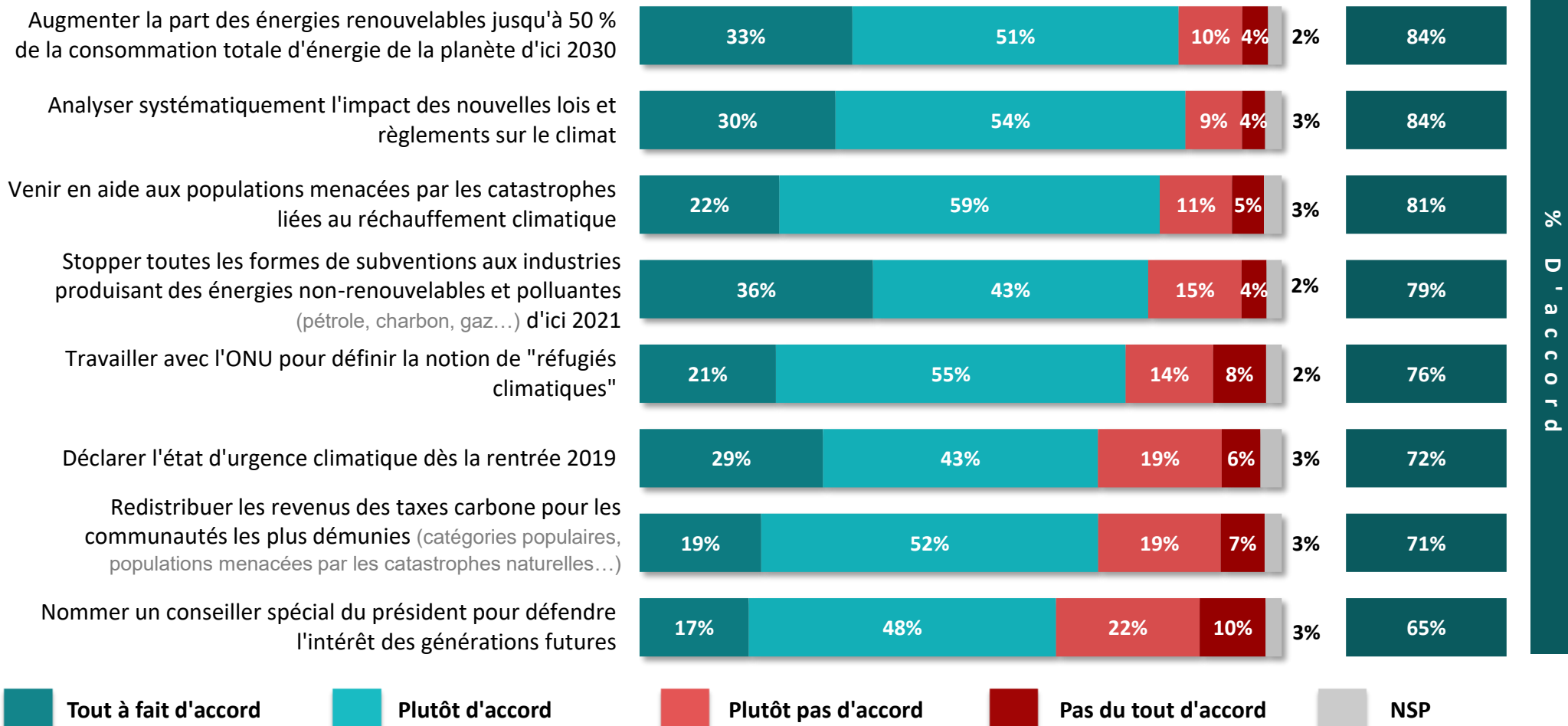




La lutte contre les inégalités liées au réchauffement climatique

Q. La crise causée par le réchauffement climatique cause de nouvelles inégalités (accès à l'eau, vulnérabilité aux aléas climatiques...). Pour lutter contre ces inégalités, êtes-vous d'accord ou pas d'accord avec chacune des propositions suivantes ?


1012
personnes





La lutte contre les inégalités liées au réchauffement climatique

Q. La crise causée par le réchauffement climatique cause de nouvelles inégalités (accès à l'eau, vulnérabilité aux aléas climatiques...). Pour lutter contre ces inégalités, êtes-vous d'accord ou pas d'accord avec chacune des propositions suivantes ?


1012
personnes

		Sexe		Age					Statut		
	% D'accord	Homme	Femme	18-24 ans	25-34 ans	35-49 ans	50-64 ans	65 ans et plus	CSP +	CSP -	Inactifs
Analyser systématiquement l'impact des nouvelles lois et règlements sur le climat	84%	85%	84%	72%	75%	87%	87%	92%	83%	85%	89%
Augmenter la part des énergies renouvelables jusqu'à 50 % de la consommation totale d'énergie de la planète d'ici 2030	84%	84%	84%	75%	82%	89%	86%	81%	85%	87%	82%
Venir en aide aux populations menacées par les catastrophes liées au réchauffement climatique	81%	81%	82%	77%	72%	86%	79%	85%	83%	79%	81%
Stopper toutes les formes de subventions aux industries produisant des énergies non-renouvelables et polluantes d'ici 2021	79%	80%	78%	69%	75%	84%	83%	78%	82%	79%	78%
Travailler avec l'ONU pour définir la notion de « réfugiés climatiques »	76%	77%	74%	70%	67%	78%	77%	79%	74%	78%	77%
Déclarer l'état d'urgence climatique dès la rentrée 2019	72%	71%	72%	72%	71%	76%	70%	68%	71%	76%	69%
Redistribuer les revenus des taxes carbone pour les plus démunies	71%	71%	72%	69%	70%	73%	72%	71%	67%	79%	70%
Nommer un conseiller spécial du président pour défendre l'intérêt des générations futures	65%	63%	67%	66%	70%	73%	66%	52%	69%	73%	56%



La lutte contre les inégalités liées au réchauffement climatique

Q. La crise causée par le réchauffement climatique cause de nouvelles inégalités (accès à l'eau, vulnérabilité aux aléas climatiques...). Pour lutter contre ces inégalités, êtes-vous d'accord ou pas d'accord avec chacune des propositions suivantes ?



	% D'accord	Région					Vote au 1 ^{er} tour de l'élection présidentielle de 2017				
		Région parisienne	Nord ouest	Nord est	Sud ouest	Sud est	Jean-Luc Mélenchon	Benoit Hamon	Emmanuel Macron	François Fillon	Marine Le Pen
Analyser systématiquement l'impact des nouvelles lois et règlements sur le climat	84%	85%	84%	84%	89%	85%	91%	90%	93%	86%	78%
Augmenter la part des énergies renouvelables jusqu'à 50 % de la consommation totale d'énergie de la planète d'ici 2030	84%	82%	87%	85%	81%	83%	89%	88%	90%	81%	78%
Venir en aide aux populations menacées par les catastrophes liées au réchauffement climatique	81%	82%	80%	80%	83%	81%	91%	91%	92%	83%	67%
Stopper toutes les formes de subventions aux industries produisant des énergies non-renouvelables et polluantes d'ici 2021	79%	79%	76%	79%	81%	83%	86%	86%	87%	70%	77%
Travailler avec l'ONU pour définir la notion de « réfugiés climatiques »	76%	78%	79%	76%	71%	74%	88%	90%	86%	76%	59%
Déclarer l'état d'urgence climatique dès la rentrée 2019	72%	71%	75%	68%	70%	71%	83%	87%	80%	58%	59%
Redistribuer les revenus des taxes carbone pour les plus démunies	71%	70%	74%	71%	69%	72%	84%	83%	77%	58%	56%
Nommer un conseiller spécial du président pour défendre l'intérêt des générations futures	65%	61%	74%	65%	60%	61%	71%	69%	76%	54%	57%





La lutte contre les inégalités liées aux nouvelles technologies numériques

Q. Les nouvelles technologies numériques causent de nouvelles inégalités (dans l'accès aux services, à l'information...). Pour lutter contre ces inégalités, êtes-vous d'accord ou pas d'accord avec les propositions suivantes ?


1012
personnes

Mettre en place un droit à l'oubli universel (le droit d'un individu à demander le retrait du net de certaines informations) sur les réseaux sociaux pour les mineurs

Etudier l'impact des technologies numériques sur le développement de l'enfant (l'usage de la tablette comme outil de divertissement ou d'aide au travail scolaire...)

Pouvoir faire appel en justice contre une décision réalisée par un algorithme

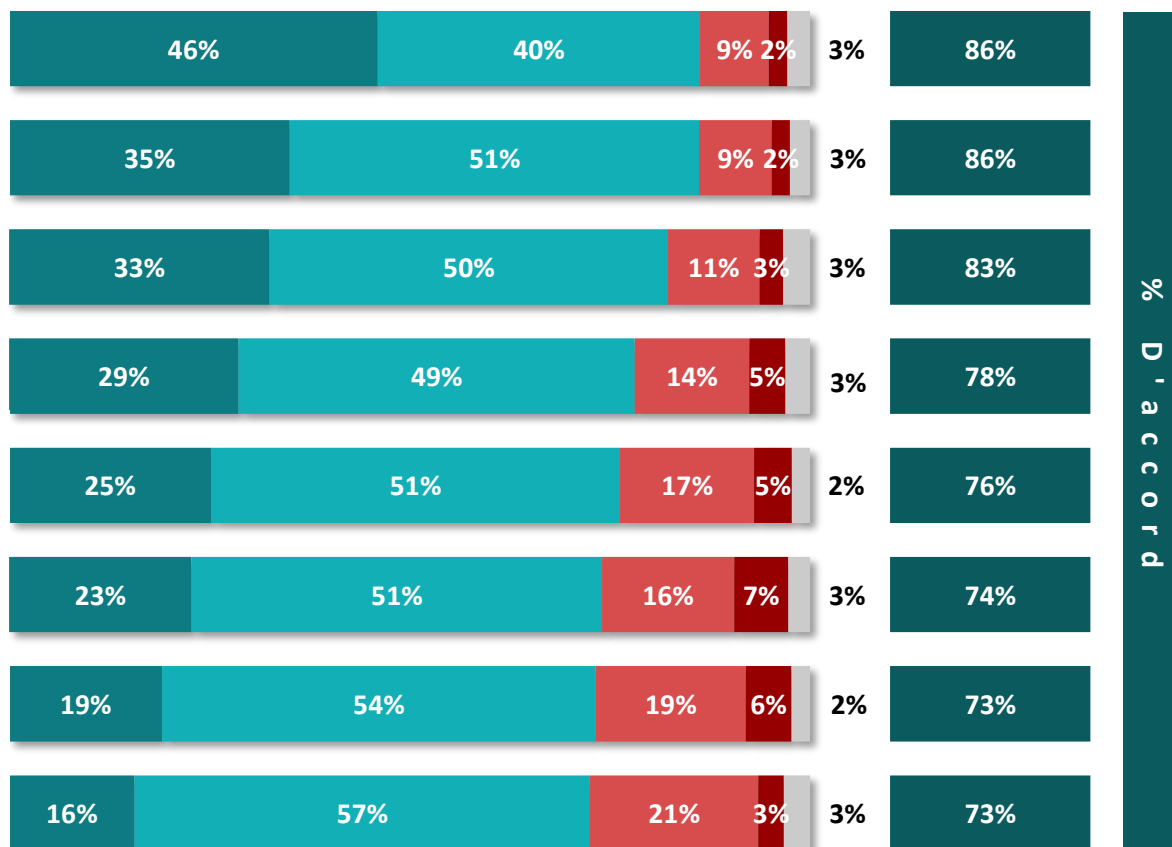
Garantir le droit d'accès à un Internet neutre comme un droit de l'Homme

Introduire dans les programmes scolaires l'enseignement obligatoire des technologies récentes et émergentes (intelligence artificielle, big data, innovations informatiques...) dès le primaire

Fixer comme objectif la présence de 50% de femmes dans les parcours scolaires et universitaires en Science, technologie, ingénierie et mathématiques d'ici 2030

Garantir un salaire minimum pour les travailleurs indépendants qui fonctionnent grâce aux plateformes numériques (comme Uber)

Mettre en place un programme de reconnaissance international des crédits universitaires reçus sur les plateformes de cours en ligne



Tout à fait d'accord

Plutôt d'accord

Plutôt pas d'accord

Pas du tout d'accord

NSP

% D'accord





La lutte contre les inégalités liées aux nouvelles technologies numériques

Q. Les nouvelles technologies numériques causent de nouvelles inégalités (dans l'accès aux services, à l'information...). Pour lutter contre ces inégalités, êtes-vous d'accord ou pas d'accord avec les propositions suivantes ?


1012
personnes

	% D'accord	Sexe		Age					Statut		
		Homme	Femme	18-24 ans	25-34 ans	35-49 ans	50-64 ans	65 ans et plus	CSP +	CSP -	Inactifs
Etudier l'impact des technologies numériques sur le développement de l'enfant	86%	88%	84%	78%	80%	86%	88%	92%	87%	84%	88%
Mettre en place un droit à l'oubli universel pour les mineurs	86%	88%	85%	75%	79%	87%	92%	89%	87%	84%	87%
Pouvoir faire appel contre une décision réalisée par un algorithme	83%	84%	80%	72%	76%	81%	86%	89%	82%	80%	85%
Garantir le droit d'accès à un Internet neutre	78%	82%	74%	66%	75%	76%	78%	86%	75%	78%	82%
Introduire dans les programmes scolaires l'enseignement des technologies récentes et émergentes	76%	80%	73%	64%	68%	74%	82%	83%	77%	73%	79%
Fixer comme objectif la présence de 50% de femmes dans les parcours scolaires et universitaires scientifiques d'ici 2030	74%	68%	79%	69%	70%	71%	81%	73%	67%	81%	75%
Mettre en place un programme de reconnaissance international des crédits universitaires reçus sur les plateformes de cours en ligne	73%	75%	70%	71%	66%	75%	71%	76%	67%	78%	74%
Garantir un salaire minimum pour les travailleurs indépendants qui fonctionnent grâce aux plateformes numériques	73%	71%	75%	68%	65%	77%	76%	73%	72%	74%	73%



La lutte contre les inégalités liées aux nouvelles technologies numériques

Q. Les nouvelles technologies numériques causent de nouvelles inégalités (dans l'accès aux services, à l'information...). Pour lutter contre ces inégalités, êtes-vous d'accord ou pas d'accord avec les propositions suivantes ?



	% D'accord	Région					Vote au 1 ^{er} tour de l'élection présidentielle de 2017				
		Région parisienne	Nord ouest	Nord est	Sud ouest	Sud est	Jean-Luc Mélenchon	Benoit Hamon	Emmanuel Macron	François Fillon	Marine Le Pen
Etudier l'impact des technologies numériques sur le développement de l'enfant	86%	83%	88%	85%	92%	85%	92%	89%	92%	87%	81%
Mettre en place un droit à l'oubli universel pour les mineurs	86%	83%	88%	87%	93%	84%	90%	94%	92%	88%	85%
Pouvoir faire appel contre une décision réalisée par un algorithme	83%	80%	81%	81%	90%	82%	88%	97%	86%	82%	79%
Garantir le droit d'accès à un Internet neutre	78%	77%	79%	76%	82%	78%	82%	86%	85%	81%	79%
Introduire dans les programmes scolaires l'enseignement des technologies récentes et émergentes	76%	75%	72%	76%	80%	80%	78%	80%	83%	81%	75%
Fixer comme objectif la présence de 50% de femmes dans les parcours scolaires et universitaires scientifiques d'ici 2030	74%	69%	79%	73%	80%	70%	81%	68%	77%	69%	75%
Mettre en place un programme de reconnaissance international des crédits universitaires reçus sur les plateformes de cours en ligne	73%	74%	75%	70%	76%	70%	78%	72%	80%	72%	68%
Garantir un salaire minimum pour les travailleurs indépendants qui fonctionnent grâce aux plateformes numériques	73%	74%	74%	70%	78%	73%	81%	74%	76%	77%	69%





La lutte contre les inégalités femme-homme et liées à l'orientation sexuelle

Q. Pour lutter efficacement contre les inégalités de sexe, êtes-vous d'accord ou pas d'accord avec chacune des propositions suivantes ?


1012
personnes

Mettre en place, sur les plateformes internet, un processus de signalement contre le cyberharcèlement permettant aux victimes de dénoncer des pratiques abusives



Améliorer l'accessibilité des indicateurs sur l'égalité femmes-hommes dans le secteur public comme privé



Former les éducateurs et instituteurs à identifier et éviter les stéréotypes sur l'appartenance sexuelle



Garantir l'égalité de durée du congé parental pour les femmes et les hommes



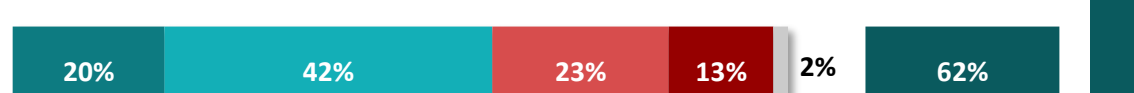
Mettre en avant les femmes exemplaires dans les entreprises (role models) lors de la journée internationale des droits des femmes, le 8 mars



Nommer des conseillers en matière d'égalité entre les sexes dans les entreprises pour lutter contre le harcèlement sexuel et sexiste



Réformer les programmes scolaires pour identifier et supprimer les biais de sexe, notamment ceux au sujet de la féminité et de la masculinité



% D'accord

Tout à fait d'accord

Plutôt d'accord

Plutôt pas d'accord

Pas du tout d'accord

NSP



La lutte contre les inégalités femme-homme et liées à l'orientation sexuelle

Q. Pour lutter efficacement contre les inégalités de sexe, êtes-vous d'accord ou pas d'accord avec chacune des propositions suivantes ?


1012
personnes

	% D'accord	Sexe		Age					Statut		
		Homme	Femme	18-24 ans	25-34 ans	35-49 ans	50-64 ans	65 ans et plus	CSP +	CSP -	Inactifs
Mettre en place un processus de signalement contre le cyberharcèlement	87%	86%	89%	85%	84%	90%	90%	85%	85%	88%	89%
Améliorer l'accessibilité des indicateurs sur l'égalité femmes-hommes	83%	80%	84%	78%	74%	79%	87%	87%	79%	83%	85%
Former les éducateurs et instituteurs à identifier et éviter les stéréotypes sur l'appartenance sexuelle	79%	76%	80%	69%	76%	80%	79%	82%	76%	83%	77%
Garantir l'égalité de durée du congé parental pour les femmes et les hommes	77%	74%	80%	78%	71%	83%	81%	70%	80%	83%	72%
Mettre en avant les femmes exemplaires dans les entreprises (<i>role models</i>) lors de la journée internationale des droits des femmes	73%	72%	73%	72%	72%	74%	71%	75%	67%	79%	74%
Nommer des conseillers en matière d'égalité entre les sexes dans les entreprises pour lutter contre le harcèlement sexuel et sexiste	73%	69%	77%	69%	73%	76%	77%	67%	71%	79%	72%
Réformer les programmes scolaires pour identifier et supprimer les biais de sexe	62%	59%	65%	63%	67%	61%	65%	56%	57%	70%	59%



La lutte contre les inégalités femme-homme et liées à l'orientation sexuelle

Q. Pour lutter efficacement contre les inégalités de sexe, êtes-vous d'accord ou pas d'accord avec chacune des propositions suivantes ?



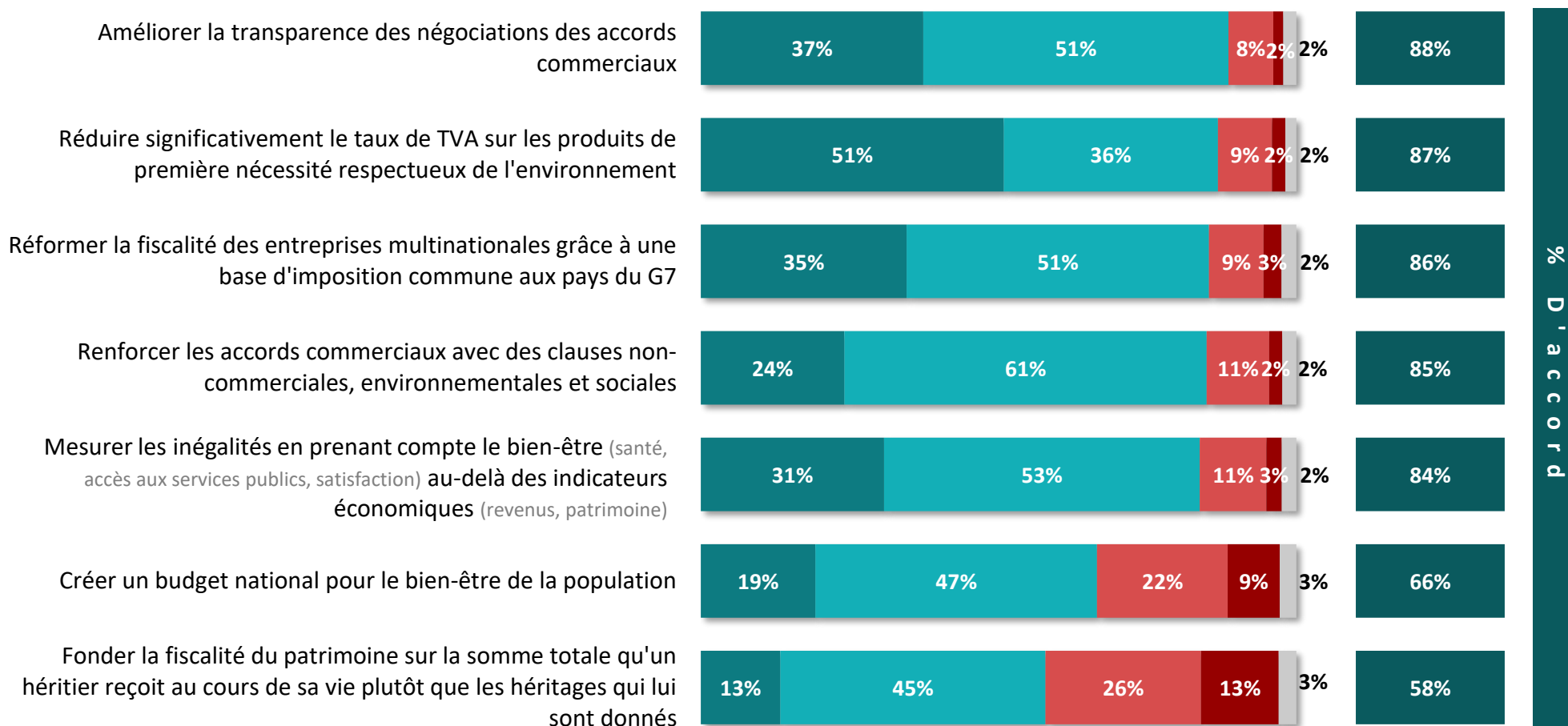
	% D'accord	Région					Vote au 1 ^{er} tour de l'élection présidentielle de 2017				
		Région parisienne	Nord ouest	Nord est	Sud ouest	Sud est	Jean-Luc Mélenchon	Benoit Hamon	Emmanuel Macron	François Fillon	Marine Le Pen
Mettre en place un processus de signalement contre le cyberharcèlement	87%	87%	85%	88%	94%	86%	95%	94%	89%	90%	87%
Améliorer l'accessibilité des indicateurs sur l'égalité femmes-hommes	83%	83%	84%	80%	80%	81%	91%	80%	87%	83%	75%
Former les éducateurs et instituteurs à identifier et éviter les stéréotypes sur l'appartenance sexuelle	79%	78%	81%	76%	84%	76%	85%	87%	85%	76%	71%
Garantir l'égalité de durée du congé parental pour les femmes et les hommes	77%	75%	78%	78%	79%	75%	89%	86%	83%	63%	75%
Mettre en avant les femmes exemplaires dans les entreprises (<i>role models</i>) lors de la journée internationale des droits des femmes	73%	73%	73%	74%	74%	70%	70%	75%	81%	72%	76%
Nommer des conseillers en matière d'égalité entre les sexes dans les entreprises pour lutter contre le harcèlement sexuel et sexiste	73%	67%	78%	74%	74%	71%	80%	73%	78%	63%	73%
Réformer les programmes scolaires pour identifier et supprimer les biais de sexe	62%	55%	66%	65%	65%	59%	73%	74%	67%	39%	65%



La lutte contre les inégalités économiques

Q. Pour lutter efficacement contre les inégalités économiques, êtes-vous d'accord ou pas d'accord avec chacune des propositions suivantes ?


1012
personnes



% D'accord

Tout à fait d'accord

Plutôt d'accord

Plutôt pas d'accord

Pas du tout d'accord

NSP





La lutte contre les inégalités économiques

Q. Pour lutter efficacement contre les inégalités économiques, êtes-vous d'accord ou pas d'accord avec chacune des propositions suivantes ?



	% D'accord	Sexe		Age					Statut		
		Homme	Femme	18-24 ans	25-34 ans	35-49 ans	50-64 ans	65 ans et plus	CSP +	CSP -	Inactifs
Améliorer la transparence des négociations des accords commerciaux	88%	89%	88%	83%	79%	88%	92%	95%	87%	86%	93%
Réduire significativement le taux de TVA sur les produits de première nécessité respectueux de l'environnement	87%	85%	89%	82%	83%	88%	90%	86%	86%	87%	87%
Réformer la fiscalité des entreprises multinationales grâce à une base d'imposition commune	86%	86%	84%	78%	81%	82%	86%	94%	83%	82%	89%
Renforcer les accords commerciaux avec des clauses non-commerciales, environnementales et sociales	85%	85%	84%	82%	78%	85%	86%	90%	85%	82%	87%
Mesurer les inégalités en prenant compte le bien-être au-delà des indicateurs économiques	84%	85%	83%	72%	81%	86%	87%	84%	84%	84%	84%
Créer un budget national pour le bien-être de la population	66%	68%	65%	68%	73%	69%	66%	60%	64%	73%	63%
Fonder la fiscalité du patrimoine sur la somme totale qu'un héritier reçoit au cours de sa vie plutôt que les héritages qui lui sont donnés	58%	59%	57%	51%	62%	61%	61%	52%	57%	61%	56%





La lutte contre les inégalités économiques

Q. Pour lutter efficacement contre les inégalités économiques, êtes-vous d'accord ou pas d'accord avec chacune des propositions suivantes ?



	% D'accord	Région					Vote au 1 ^{er} tour de l'élection présidentielle de 2017				
		Région parisienne	Nord ouest	Nord est	Sud ouest	Sud est	Jean-Luc Mélenchon	Benoit Hamon	Emmanuel Macron	François Fillon	Marine Le Pen
Améliorer la transparence des négociations des accords commerciaux	88%	93%	87%	87%	90%	89%	95%	90%	94%	94%	86%
Réduire significativement le taux de TVA sur les produits de première nécessité respectueux de l'environnement	87%	86%	88%	86%	88%	87%	94%	99%	87%	82%	85%
Réformer la fiscalité des entreprises multinationales grâce à une base d'imposition commune	86%	85%	88%	82%	88%	85%	90%	91%	91%	87%	82%
Renforcer les accords commerciaux avec des clauses non-commerciales, environnementales et sociales	85%	84%	86%	85%	90%	82%	93%	93%	89%	85%	83%
Mesurer les inégalités en prenant compte le bien-être au-delà des indicateurs économiques	84%	84%	84%	83%	83%	84%	94%	88%	91%	87%	82%
Créer un budget national pour le bien-être de la population	66%	57%	71%	66%	75%	67%	79%	77%	67%	44%	68%
Fonder la fiscalité du patrimoine sur la somme totale qu'un héritier reçoit au cours de sa vie plutôt que les héritages qui lui sont donnés	58%	54%	55%	60%	66%	58%	67%	65%	61%	41%	59%



“opinionway

15 place de la République 75003 Paris

« Rendre le monde intelligible pour agir aujourd’hui et imaginer demain. »