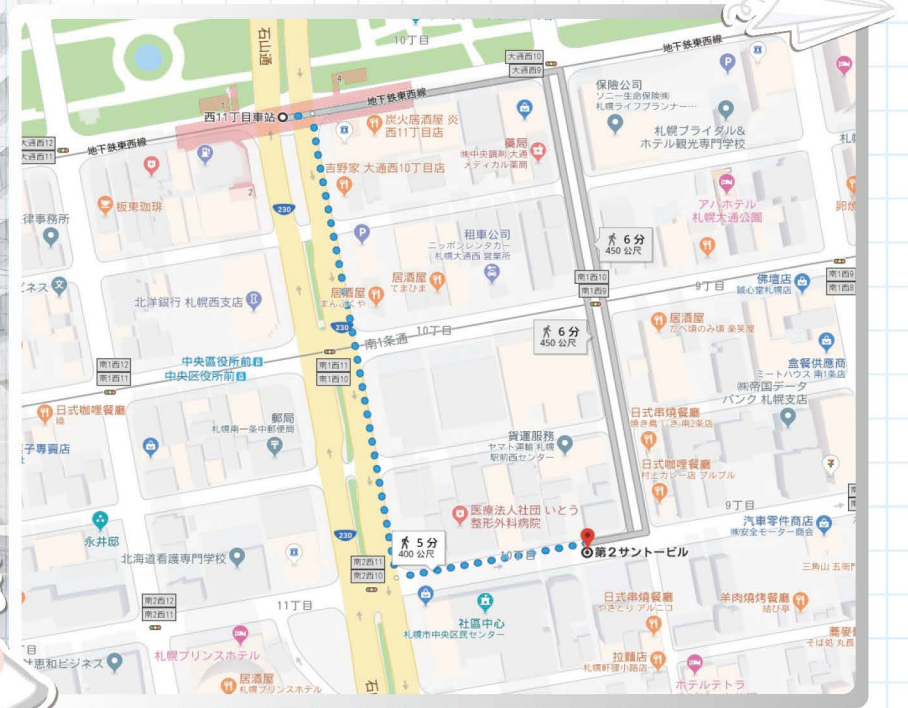


チェックイン&チェックアウト

Check-in & check out

入住退房手續



オートロックの開き方 How to open the auto lock 如何打開自動門鎖



「呼出」→「4」→「1」→「2」→「0」



鍵はメールボックスに入れております。手続き済んだら暗証番号を教えます。

The key is inside the mailbox. After finishing all the process, we will tell you the password for mailbox.

鑰匙放在信箱裡面。當手續結束時我們將會告訴您信箱的密碼。



部屋に入ったら、リビングに向けてパスポートと一緒に写真を撮っていただいて、送ってください。それでチェックインが完了になります。


After get into the room, please face to the living room and take a picture with your passport , and send the picture to us. Then the check-in process will be finished.

進房間後，請面對客廳將您的護照一起拍一張照片後傳給我們。Check-in手續就算完成了。

チェックアウトのときは鍵をメールボックスに入れてください。Please put the key back to the mailbox when you check-out. Check-out後請將鑰匙放入信箱內。



ハウスマニュアル House Manual 房屋手冊



① 部屋の紹介

住所：札幌市中央区南2条西10丁目1000番30 feel210

アクセス：

札幌市東西線 西11丁目駅/徒歩6分

札幌市軌道線 中央区役所前駅/徒歩4分

札幌市軌道線 西8丁目駅/徒歩6分

Introduction of the room

Address:

, 10-1000-30, Minami2-jonishi,
Chuo-ku Sapporo-shi, Hokkaido,
060-0062, Japan

Access:

Sapporo Subway Tozai Line
Nishi Juitchome Station/6mins by
walking

Sapporo Streetcar
Chuokuyakusho mae/4mins by
walking

Sapporo Streetcar Nishi
hatchome/6mins by walking

房間介紹

住址：札幌市中央區南2條西10丁目1000番30 feel210

鄰近車站：

札幌市東西線 西11丁目站/徒歩6分


札幌市軌道線 中央區役所前站/徒歩4分

札幌市軌道線 西8丁目站/徒歩4分



② Wifiの設定方法





アクセス Location 交通資訊

所在地：

住所：〒060-0062 北海道札幌市中央区南2条西10丁目1000番30 feel210

TEL:011-596-7685

FAX:011-242-7523

Google mapに表示されてないので、地図を参考してみてください。



電車をご利用の場合は
二通りのアクセス方法がございます。

■JR新千歳空港駅から快速エアポート

(15分毎運行)で札幌駅まで37分料金

おとな¥1,070、こども(小学生) ¥530

札幌駅からホテルまでは、地下鉄・タクシー・バスをご利用ください

《地下鉄》

札幌駅から『地下鉄南北線：真駒内行』で大通駅下車、『東西線：宮の沢行』に乗り継ぎ、西11丁目駅にて下車後、3番出口より徒歩約5分。 料金：おとな ¥200

《タクシー》

札幌駅からタクシーで平常時約8分。 料金：約¥1,300

《バス》

札幌駅バスターミナルから中央区役所前まで、じょうてつバス[南54] (7番のりば) で平時約12分。 料金：おとな ¥210

■JR新千歳空港駅から快速エアポート(15分毎運行)で新札幌駅まで28分。

料金

おとな ¥880、こども(小学生) ¥440

新札幌駅から、地下鉄に乗り継ぎ

新さっぽろ駅から『東西線：宮の沢行』で、西11丁目駅まで21分。西11丁目駅にて下車後、3番出口より徒歩約5分。 料金：おとな ¥320



TRAVEL JAPAN

Location:

Address:

Minami2-jonishi, Chuo-ku Sapporo-shi,
Hokkaido, 060-0062, Japan feel210

TEL:011-596-7685

FAX:011-242-7523

The building is not marked in the
Google map, please check the map
below.

Located at the heart of Sapporo, it
takes just 5 minutes walking from near-
est subway station: Nishi 11 Chome Station to the mansion.

From New Chitose Airport

By train (There are 2 ways)

■It takes 37 minutes from JR New Chitose Airport Station to Sapporo Station,
by Rapid Airport Express (Every 15 minutes).

Fare: Adults ¥1,070, Children (6-12 yrs) ¥530

*Take the subway or taxi from Sapporo Station to the apartment.

《Taxi》

It takes about 8 minutes from JR Sapporo Station, during normal hours.

Fare: around ¥1,000 – ¥1,300

《Subway》

From Sapporo Station, take “Nanboku Line: bound for Makomanai” and get
off at Odori Station, change to “Tozai Line: towards Miyanosawa” and get off
at Nishi 11 Chome Station. Momo premium is just 5 minutes walking from this
station.

*Coming out from exit no. 3, take stairs up to the ground level and take the
crossing towards left (towards south), the apartment is 5minutes by walking.

■It takes 28 minutes from JR New Chitose Airport Station to New Sapporo
Station, by Rapid Airport Express (Every 15 minutes).

Fare: Adults ¥880, Children (6-12 yrs) ¥440

Get off at New Sapporo Station, change to “Tozai Line: towards Miyanosawa”
and get off at Nishi 11 Chome Station. Momo premium is just 5 minutes walk-
ing from this station. Fare: Adults ¥320

■By Taxi

It takes 1 hour from New Chitose Airport via expressway, during normal houes.

Fare: around ¥13,000 – ¥14,000. (Including highway toll)



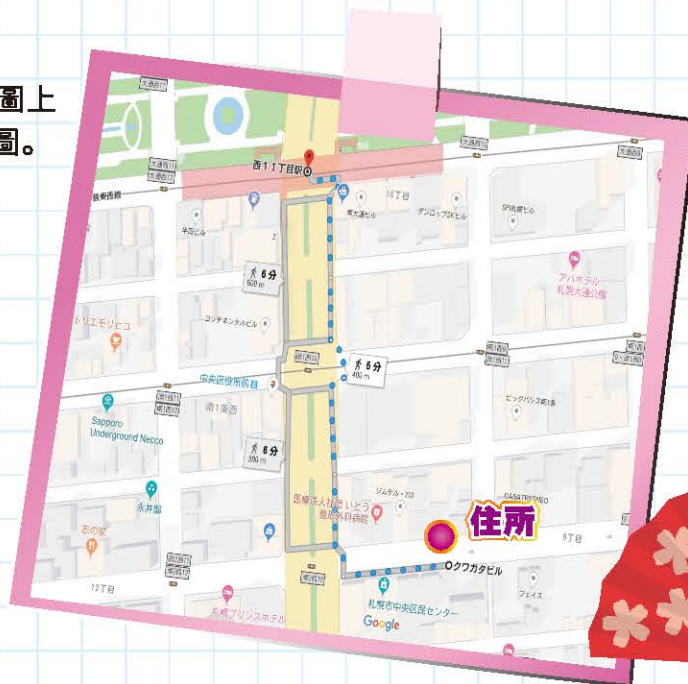
所在地:

住址: 〒060-0062 北海道札幌市中央区南2条西10丁目1000番30 feel210

TEL: 011-596-7685

FAX: 011-242-7523

此建物沒有在Google地圖上有標示, 請參考下方地圖。



從位於札幌的中心位置的最近地下鐵站：西11丁目站到酒店徒步需要約3分鐘，還可以從新千歲機場乘坐接駁巴士

新千歲機場交通

使用電車有兩個方法

■從JR新千歲機場車站乘坐機場快速（隔15分鐘運行一次）到札幌車站需要37分即到。

費用：大人 ¥1,070，兒童(6-12歲) ¥530

※札幌站到酒店，請使用地鐵或計程車。

《地鐵》

從札幌站乘坐“地鐵南北線：真駒內行”在大通站下車，再換乘“東西線：宮乃澤行”在西11丁目站下車後徒步需要約5分鐘即到。

※從3號出口走樓梯上到地面後，向左轉（南方方面）轉過市內電車的十字路口。再走過步行的十字路口即可看到札幌王子大酒店，看到王子酒店後再向左轉約40公尺，民宿就在您的右手邊。

《計程車》

從JR札幌站平常需要8分鐘。

費用：約 ¥1,000 ~ ¥1,300

■從JR新千歲機場車站乘坐機場快速（隔15分鐘運行一次）到新札幌車站需要28分即到。

費用：大人 ¥1,070，兒童(6-12歲) ¥530

從新札幌站下車，再換乘“東西線：宮乃澤行”在西11丁目站下車後徒步需要約5分鐘即到。費用：大人 ¥320

從札幌站乘坐“地鐵南北線：真駒內行”在大通站下車，再換乘“東西線：宮乃澤行”在西11丁目站下車後徒步需要約5分鐘即到。

※從3號出口走樓梯上到地面後，向左轉（南方方面）轉過市內電車的十字路口。再走過步行的十字路口即可看到札幌王子大酒店，看到王子酒店後再向左轉約40公尺，民宿就在您的右手邊。

■使用計程車

從新千歲機場使用高速道路，平時需要1小時。

費用：約 ¥13,000 ~ ¥14,000（含高速道路費）

