

TrailWatch 教學



STEP 1
下載 TrailWatch



STEP 2
登入
可以用：
1. Email
2. Facebook Account

STEP 3 瀏覽 > 推介



Search Green Sense CH2021



活動當日



大家可以按
開始記錄活動
來跟著路線走



TrailWatch

Enjoy · Share · Protect

www.trailwatch.hk

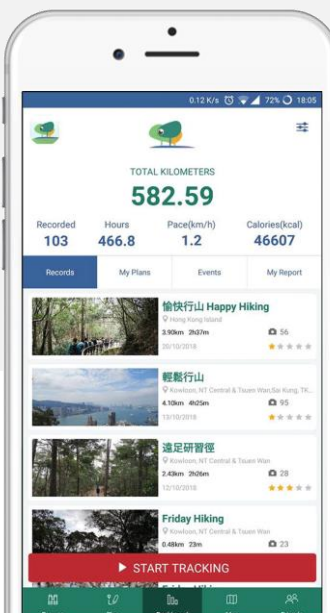
Facebook Instagram TrailWatch

TrailWatch - 5大功能



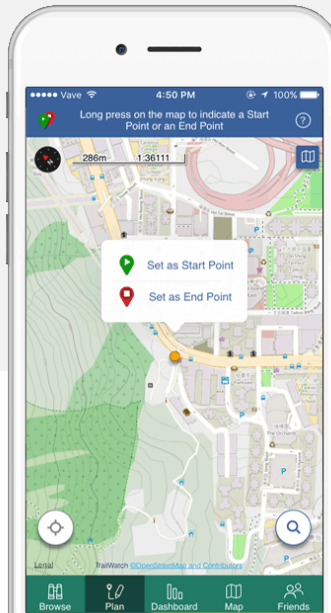
推介路線

瀏覽推介路線，可即時跟隨，亦可收藏或修改，留待日後使用。



行山記錄

開啟GPS，按[開始記錄活動]，輕易記錄行山路徑，成為個人行山日誌及相集。



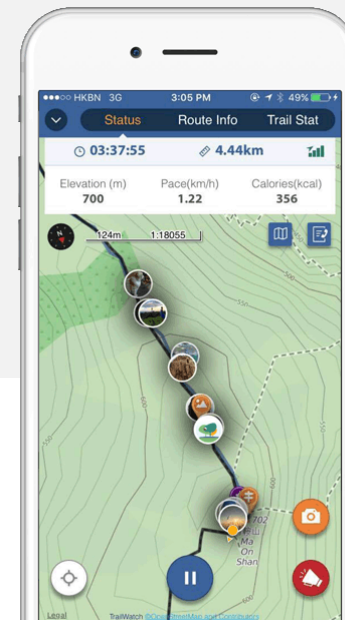
計劃路線

只需輕按地圖，設定起點和終點，兩地之間最便捷的路線便會自動出現。你亦可以使用TrailWatch網頁準備計劃路線，以及將地圖嵌入你的活動網頁。



舉報事件

如遇到可疑郊野破壞，例如砍伐植物、廢物傾倒及海洋垃圾等，即時按右下icon拍照及舉報所在地點。舉報的個案會交相關的環團及政府部門跟進。



活動

建立[活動]，填好資料，邀請TrailWatch朋友行山。當活動進時，可以見到各人實時位置，活動完結後各用家照片。

小貼士 在 trailwatch.hk/後加上 app/ 更可以用連結開啟TrailWatch app



TrailWatch

Enjoy · Share · Protect

www.trailwatch.hk



TrailWatch