Défi de l'Energie des possibles

Mobilier, Espace, Confort

Restitution des réponses / 14-20 avril 2020

Pour vivre le confinement activement, redécouvrons notre « chez nous ». Utilisons cette occasion comme l'opportunité de préparer ou de mettre en œuvre un projet.

Troisième étape du challenge !
De belles restitutions pour décrire les projets, merci à tous !

1 – Mobilier : réparer et embellir !

Un **rafraîchissement** complet pour ce meuble avec une peinture blanche et des décors.

Le conseil de Bertrand :
Si le meuble est vernis, commencez par le poncer avec du gros grain pour enlever la peinture
--Puis--
finaliser avec du papier de verre en grain fin, notamment pour enlever les échardes.

Rénovation du plateau de la table.

Personnalisation d'un meuble du commerce, pour un meuble unique ! Décorations au pochoir.

Des portes complètement réparées. Heureusement il fait beau !!!!

Le conseil de Stéphanie : Au moment de réutiliser le mobilier extérieur, réviser les visseries et le traiter pour lui donner un coup de neuf !

Une couverture «tendance », Stéphanie a enfin trouvé le temps de repriser l'ouvrage hérité de sa grand-mère avec les restes de laine ou de coton, assemblés en carré.

La satisfaction du travail accompli.

2 –Transformer l'existant



Se fabriquer un métier à tisser pour fabriquer une éponge Tawashi

Installation d'un bureau avec un plateau à découper.
Un plan de travail et une tablette murale réalisée avec la chute.
Le tréteau sera remplacé par des pieds quand le confinement sera fini.



Création d'une table d'appoint à partir de matériaux récupérés.

un tableau à partir d'une palette comme à l'école !

Une desserte de cuisine rajeunie, qui passe en terrasse.

Création d'une moustiquaire avec des matériaux de récupération, pour empêcher la fuite des chats…

Installation d'un tiroir pour faciliter l'usage.

On peut cahcher des éléments disgracieux, comme mettre le compteurs dans une placard.



3 – Espace, confort : être bien chez soi

Du mobilier pliant, une solution pour faire de la place quand on n'en n'a pas besoin !

Un séjour avec de l'espace !





Installer une cuvette suspendue pour transformer le petit coin.

Adapter un meuble pour bien installer son animal de compagnie.

avoir assez de place pour un canapé confortable !

Réorganiser son couloir pour donner une impression d'espace.

Aménager l'espace extérieur, pour profiter du beau temps quand c'est possible.

Création d'un bassin, pour aménager son jardin.

Tiphaine a aménagé un coin cosy à l'extérieur.

Défi de l'Energie des possibles : Mobilier, espace, Confort Merci et Bravo à Tous

Bravo à tous ceux qui se sont lancés dans des travaux, des petits aux grands, du bricolage à la construction !