SEMÁFORO SOCIAL

LOGO EMPRESA

GeCo
ACELERADORA DE SOSTENIBILIDAD

Panel Descriptivo - CARACTERIZACIÓN

Ciudad donde trabaja

- Antofagasta
- Arica
- Iquique
- Mejillones
- Santiago

Obra

- Los Robles
- Las Acacias
- Los Sauces
- Las Araucarias
- Los Almendros
- Los Alamos

692 # Hombres

128 # Mujeres

Edad promedio 39,52

10 Promedio de años de eduación escolar

8,17% Hogares donde al menos un miembro que asiste a la escuela tiene rezago escolar

3,86 Tamaño promedio del hogar

13,2% Proporción de hogares con hacinamiento

Hogares que tienen transporte público a menos de 8 cuadras

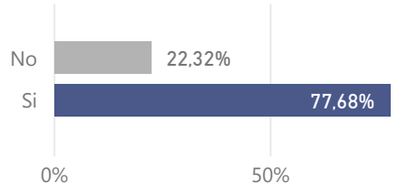

673 56 29 13 5 3 1 1

Distribución de ingresos

595,69 mil Salario promedio

828,39 mil Ingreso promedio por hogar

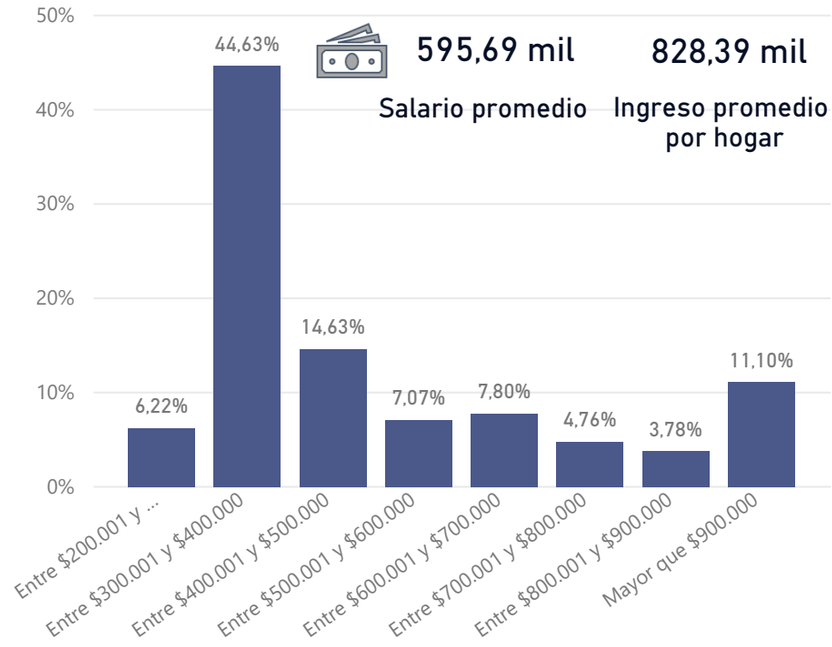

Años de escolaridad

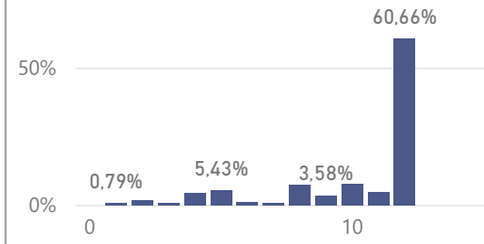

No terminó 4to Medio

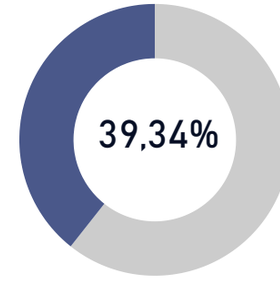

SEMÁFORO SOCIAL

LOGO EMPRESA

GeCo ACELERADORA DE SOSTENIBILIDAD

IPM - COMPARACIÓN

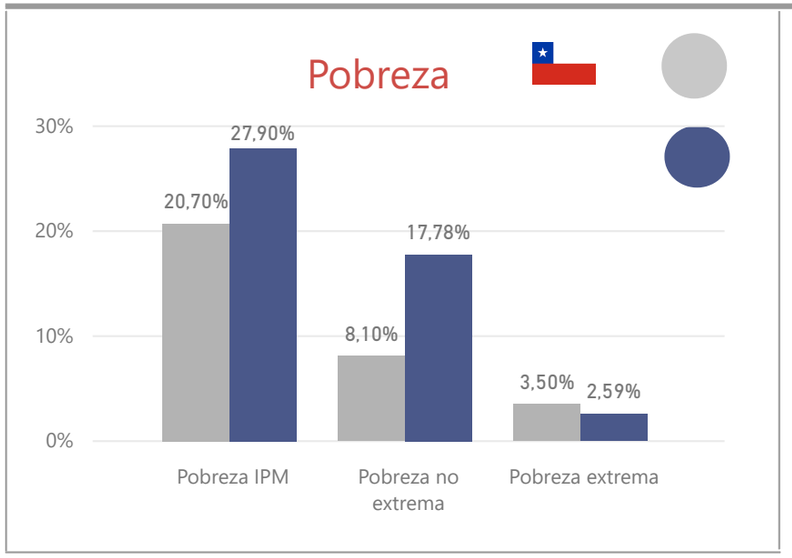

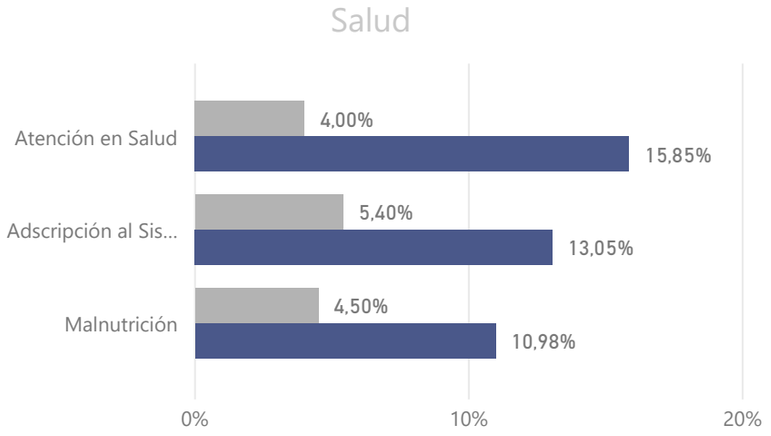

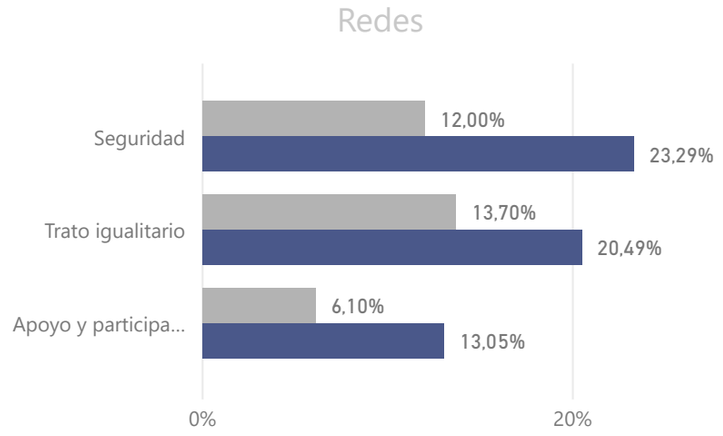

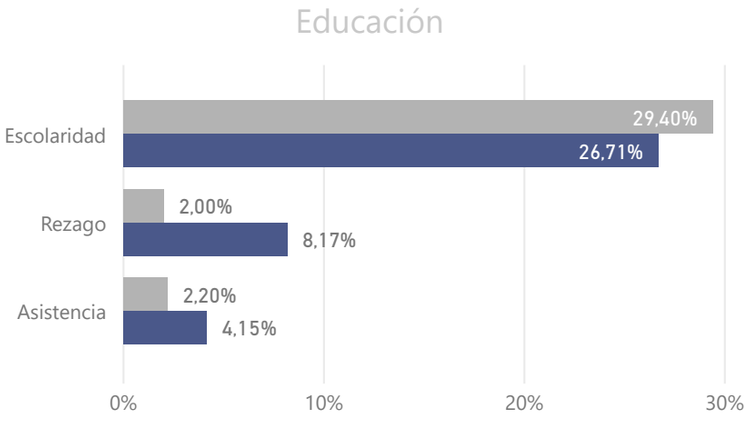

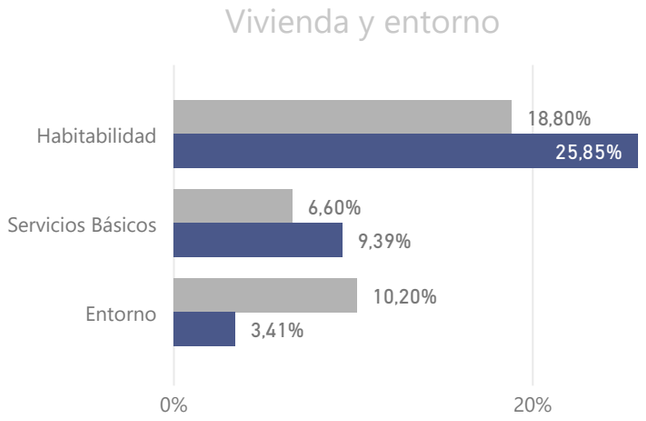

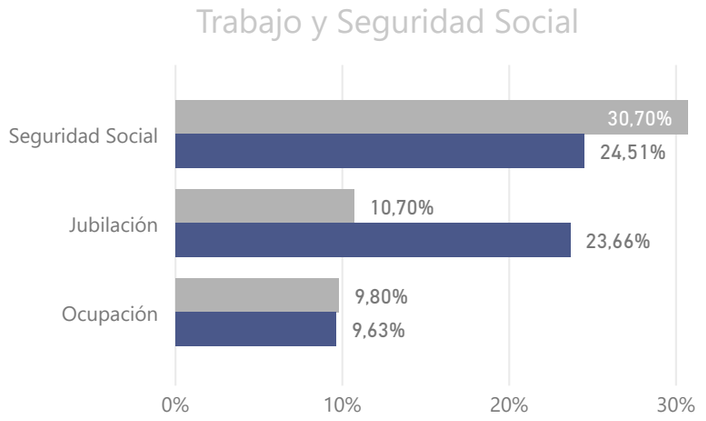

SEMÁFORO SOCIAL

LOGO EMPRESA

GeCo
ACELERADORA DE SOSTENIBILIDAD

Semáforo Social - PRIORIZACIÓN

Prioridad

1 | 2

Dimensión

- Educación
- Redes
- Salud
- Trabajo

Ciudad donde trabaja

- Antofagasta
- Arica
- Iquique
- Mejillones

Obra

- Los Robles
- Las Acacias
- Los Sauces
- Las Araucarias

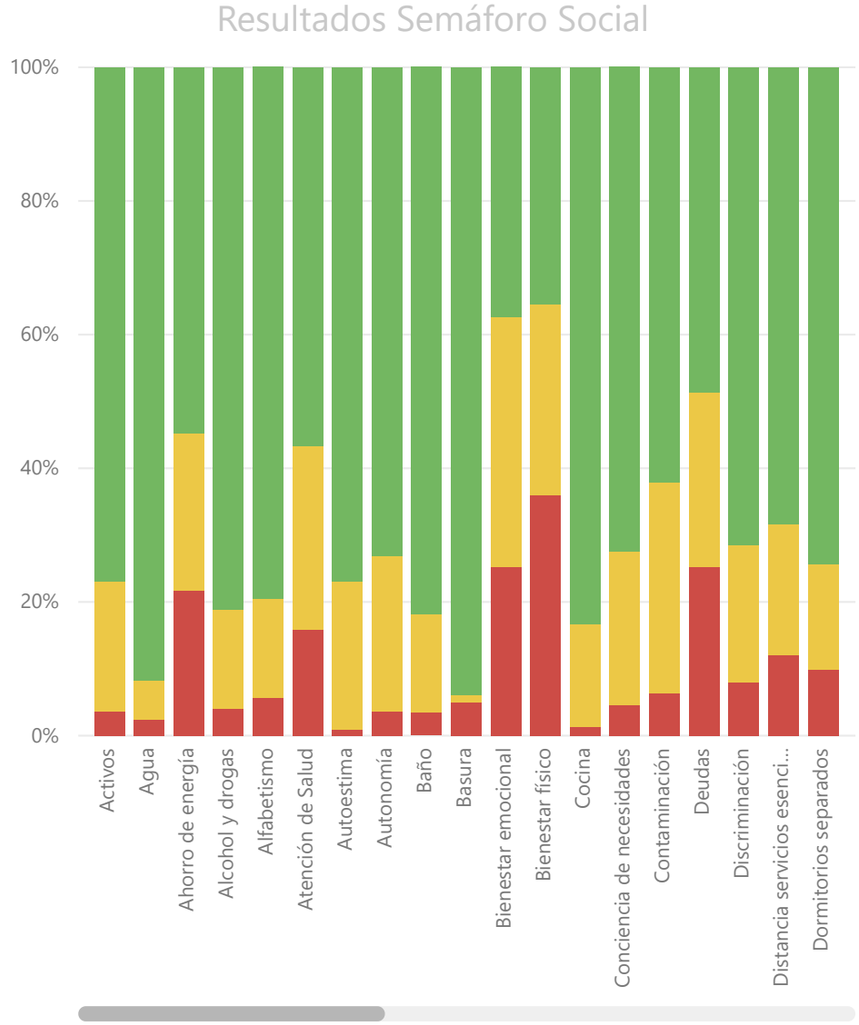
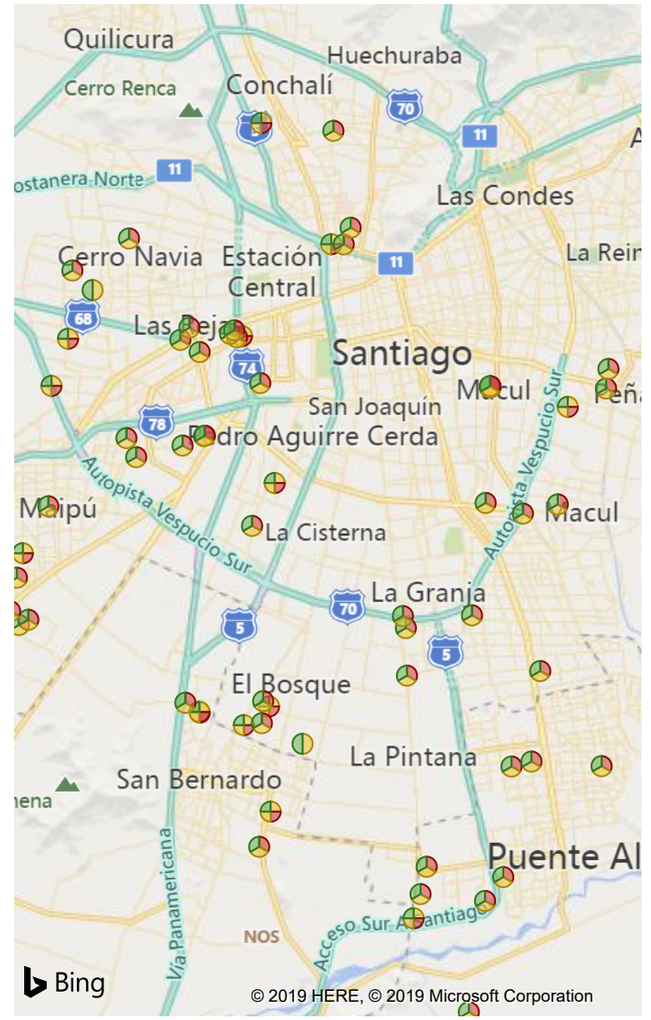
Ranking por prioridad	Indicador	Rojo proporción
1	Otros seguros	60,8 %
2	Reciclaje	51,8 %
3	Participación ciudadana	49,8 %
4	Exámenes preventivos	37,5 %
5	Crédito	36,8 %
6	Bienestar físico	35,9 %
7	Salud dental	30,7 %
8	Bienestar emocional	25,2 %
8	Deudas	25,2 %
10	Salud visual	24,6 %
11	Seguridad Social	24,5 %
12	jubilaciones	23,6 %
13	Seguridad en el Entorno	23,3 %
14	Ahorro de energía	21,7 %
15	Transporte	20,3 %
16	Infraestructura pública	19,6 %
17	Red de apoyo	17,5 %
18	Salud mental	17,3 %
19	Atención de Salud	15,8 %
20	Internet	14,9 %
21	Estado de vivienda	14,5 %
22	Recreación y ocio	14,0 %
23	Sistemas de salud	13,0 %
24	Distancia servicios esenciales	12,1 %
25	Tipo de vivienda	10,1 %
26	Dormitorios separados	9,9 %
1		**15,6 %**