RECTOVERSEAU

Mensuel n° 207
mars 2010
Suisse CHF 8.-
France EUR 5.-

nformation pratique en thérapies naturelles et en développement personn

encontrer
s dauphins

tre un
éritable ami

li Jaxon-Bear

vurvéda:
nnaissance
la vie

tachement

tachement

massage
miel

19 - 207 - F: 5,00 €

dossier

Argent et prospérité

Comment attirer la prospérité chez vous avec le Feng Shui

Vous avez sans doute déjà entendu l'expression « votre maison est le reflet de vous-même ». En effet, il est possible de décrire la personnalité d'une personne rien qu'en analysant la façon dont les objets et les tableaux sont disposés dans un lieu. Vous influencez le lieu en tant que personne, mais savez-vous que le lieu vous influence aussi? Savez-vous qu'il existe toute une série d'outils et de règles à suivre permettant d'influencer votre lieu de vie pour y ancrer d'avantage de bonne fortune et de chance dans votre vie ? Un des outils utilisé en Feng Shui pour déterminer les endroits de votre appartement ou maison qui correspondent aux différents aspects de votre vie se nomme le *bagua*. Il s'agit d'un carré magique ou une sorte de carte qui prend ses origines dans le *I-Ching*, le plus vieil oracle du monde et le livre de divination chinois.

Cette carte représente tous les aspects que nous traversons au cours de notre vie. Pour être en totale harmonie et heureux dans sa vie, il faudrait pouvoir exprimer et vivre pleinement son potentiel dans chacun de ces aspects, soit la carrière, la santé, la prospérité, la richesse, l'amour, les relations, la famille, les projets, les enfants, les voyages, etc. Le *bagua* nous permet d'harmoniser l'énergie des différents aspects de notre vie et de les localiser dans notre lieu d'habitation et de travail, pour augmenter et fortifier la bonne fortune de tous les occupants du lieu. Voici le Bagua et ses 9 zones :

Richesse Prospérité Abondance	Renommée Réputation Illumination	Amour Relations Mariage
Ancêtres Famille Soutient	Santé Unité Equilibre de vie	Créativité Projets Enfants
Connaissances Aptitudes Développement Personnel	Carrière Parcours Chemin de vie	Anges Amis Bienveillants Voyages

La façon la plus facile d'appliquer le *bagua* au plan de votre maison est de prendre les plans de votre maison avec une vue d'oiseau pour en déterminer la forme générale, carrée, rectangulaire, en forme de «U», «S», «T», «L», etc. Incluez dans votre forme toute partie habitable se trouvant sous le même toit, puis tenez-vous devant votre porte d'entrée ou la porte que vous utilisez le plus souvent pour entrer. La porte d'entrée représente la bouche du «ch'i», là où l'énergie entre dans votre maison. Placez votre porte d'entrée principale de telle sorte qu'elle se trouve en bas de la page.

Dessinez un carré ou un rectangle qui englobe toutes les parties de votre habitation. Ceci sera la bordure de votre *bagua*. Ensuite divisez la bordure en neuf zones égales. Lorsque votre habitation est carrée ou rectangulaire, vous n'allez pas avoir de zones du *bagua* se situant à l'extérieur du périmètre de votre maison.

Si le bâtiment présente des petites avancées (moins d'un tiers de la façade), comme des baies vitrées, des fenêtres à balcons ou des cheminées, on considère cela comme un atout supplémentaire à la zone du *bagua* correspondant. Par contre, dans le cas de renfoncements assez conséquents, on considère que l'habitation comporte des coins manquants, et que, par conséquent, une partie de l'énergie de votre vie manque.

Dans la méthode intuitive du feng shui ou l'Ecole de la Forme, la porte principale va déterminer l'orientation du *bagua*. Le tableau ci-dessus se place de bas en haut en partant de votre porte principale, qui se situe généralement sur la ligne du bas du tableau, soit « connaissances, aptitudes, développement personnel,», « carrière, parcours, chemin de vie » et «anges, amis bienveillants, voyages». La disposition du *bagua* se place par rapport au choix de la porte d'entrée. Il peut arriver que la porte d'entrée se trouve en recul par rapport à l'avant du bâtiment. Cependant la porte établit toujours la direction allant de bas en haut et on placera dans ce cas l'avant du bâtiment sur le même secteur frontal du *bagua*. (voir schéma ci-dessous).

Si vous habitez dans un immeuble, c'est votre porte d'appartement, et non la porte de l'immeuble, qui détermine comment vous placez votre propre *bagua*. Si vous habitez une maison sur plusieurs étages, c'est toujours le premier *bagua* établi à partir de votre porte principale qui donne l'orientation pour tous les autres étages. Le *bagua* aux étages inférieurs et supérieurs se place dans la même orientation que le bagua principal.

Comment attirer la prospérité

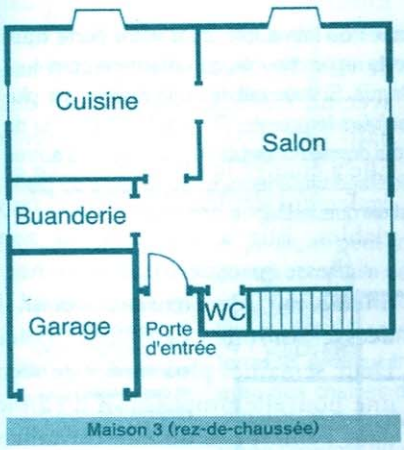

Maison 3 (rez-de-chaussée)

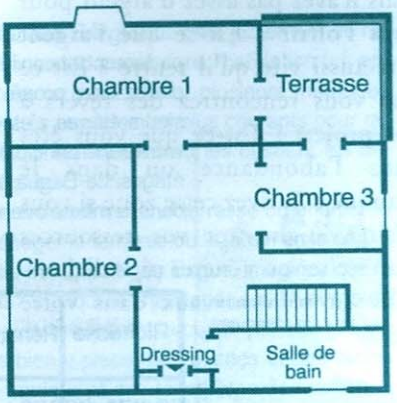

Maison 3 (1er étage)

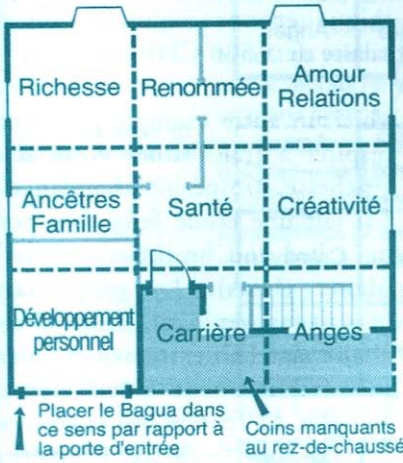

Maison 3 (rez-de-chaussée) avec Bagua

Maison 3 (1er étage) avec Bagua

Ce qui est important en feng shui, c'est justement de ramener l'énergie des coins manquants dans l'habitation. Pour cela, on peut utiliser plusieurs méthodes appelées des remèdes. Si le coin manquant donne sur une terrasse ou une partie du jardin, on peut aménager la terrasse ou le jardin en le considérant comme la partie manquante du bagua. Imaginez que votre zone «richesse, prospérité, abondance» manque à l'habitation, mais que cette zone est occupée par une grande terrasse, vous pouvez très bien y placer des plantes à fleurs dans les tons chauds, une table avec des chaises en bois, des spots ou réverbères de manière à éclairer cet endroit et une fontaine d'eau pour le rendre agréable. De cette façon vous aurez ramené l'énergie du coin manquant en considérant que le jardin ou la terrasse fait maintenant partie intégrante de votre maison.

Si on a une fenêtre donnant sur un vide extérieur, à ce moment là, il est possible de ramener l'énergie de la zone manquante en suspendant un cristal en verre taillé à la fenêtre. Les cristaux de forme arrondie avec le plus de facettes sont les plus appropriés car ils reflètent de façon plus complète, à partir de toutes leurs facettes, l'énergie du coin manquant. Plus le cristal est grand, plus l'énergie sera activée.

Si le coin manquant se trouve dans l'appartement du voisin, le meilleur moyen de ramener vers soi l'énergie qui profite au voisin consiste à y placer un grand miroir sur un des murs. Vous allez simplement refléter l'énergie de votre lieu de vie dans cet espace. Les miroirs ne sont pas du tout des objets inanimés, mais reflètent et doublent l'espace et tout ce qui se trouve dans cet espace. Si vous placez un grand miroir contre le mur du coin manquant, celui-ci va ramener l'énergie manquante dans l'habitation. Plus le miroir est grand, plus il va ramener l'énergie qui manque. Mais attention à ce que le miroir reflète ! Dans votre zone « richesse, prospérité, abondance » vous voulez que le miroir reflète des objets vous rappelant l'énergie de cette zone et non pas du bric-à-brac !

En effet, le bric-à-brac représente de l'énergie stagnante. Le désordre vous donne la sensation de vivre dans le chaos, d'être désorganisé et désorienté dans la vie. Souvent vous êtes très fatigué rien qu'en regardant tout le désordre ou les choses qui traînent. Les objets qui jonchent le sol et le bric-à-brac dans la zone « richesse, prospérité, abondance » symbolisent l'énergie bloquée au niveau de vos finances.

La zone « richesse, prospérité, abondance » dans votre lieu de vie est très importante puisqu'elle représente l'abondance, la prospérité, l'argent, la richesse, la bonne fortune et les bénédictions de toutes sortes qui n'ont pas forcément un rapport avec l'argent. **Il s'agit de l'abondance à tous les niveaux, que ce soit au niveau matériel, émotionnel ou spirituel: abondance d'argent, d'amis, de connaissances, de voyages, d'amour, de chance, etc.**

Est-ce que vous avez des problèmes d'argent ? Est-ce que vous voulez absolument un objet spécifique

mais n'avez pas assez d'argent pour vous l'offrir ? Est-ce que l'argent sort aussi vite qu'il rentre ? Est-ce que vous rencontrez des revers à vos projets ? Est-ce que vous êtes dans l'abondance ou dans le manque ? Activez cette zone si vous désirez augmenter vos ressources matérielles ou générer plus d'abondance à tous niveaux dans votre vie.

Dans cette zone, c'est une bonne idée d'avoir des objets de valeurs, de bonnes qualités, solides, et qui amènent de la lumière. Toute fontaine, eau qui circule est la bienvenue dans cette zone. Vous pouvez également y mettre des carillons, drapeaux et tout autre objet ou tableau symbolisant le succès et la prospérité. Décorez cet endroit de votre maison ou appartement en y mettant des objets et des images qui représentent les choses que vous voulez voir se manifester dans votre vie au niveau de la richesse et de la prospérité.

Tout objet ou tableau a une certaine symbolique qui nous affecte. Aussi, avant d'accrocher un tableau, ou d'installer un objet spécifique, pensez à ce que l'énergie de cet objet représente pour vous et s'il a sa place dans une zone spécifique du *bagua*. Par exemple, lors d'une soirée chez une amie qui avait toujours quelques soucis d'argent, elle m'a demandée de lui donner quelques conseils pour essayer d'augmenter ces revenus et d'améliorer sa situation au travail. Sa cuisine se trouvait dans la zone « richesse, prospérité, abondance » et je lui ai tout d'abord proposé d'enlever tous ses déchets recyclables, cartons, papiers, piles, compost, ordures, etc, qui s'y trouvaient et de les déplacer dans une autre zone. Je lui ai expliqué que cela reflétait le fait d'avoir assez d'argent pour vivre mais jamais un excès d'argent pour se faire plaisir. Ensuite, dans son salon, situé dans la zone «carrière, parcours, chemin de vie», il y avait une grande chaise avec un très haut dossier, qui donnait une impression d'austérité. Elle a changé la chaise de place et a également déplacé les déchets recyclables. Elle a mis dans sa zone « richesse, prospérité, abondance » un tableau représentant *Laxmi*, la déesse indoue de l'abondance. Deux semaines plus tard, elle reçut une nouvelle proposition d'emploi dans l'entreprise où elle travaillait, avec un chef beaucoup plus sympathique et une augmentation de salaire de 1'500 CHF par mois.

Voici un autre exemple pour vous inspirer à transformer votre zone « richesse, prospérité, abondance ». J'ai fait une étude feng shui pour un « bed and breakfast » dans le Maine (USA). Le propriétaire m'avait fait venir car, même si son affaire marchait extrêmement bien, son établissement n'était jamais complet. La fenêtre qui se trouvait dans la zone «richesse, prospérité, abondance» était à l'arrière de l'établissement et n'était même pas accessible dû au bric-à-brac qui s'y trouvait. Je lui ai demandé de se débarrasser de son bric-à-brac et de placer son bureau et ordinateur près de cette fenêtre donnant sur le parking qui lui permettrait aussi de voir arriver les clients. Après avoir réaménagé son bureau, accroché quelques tableaux lui inspirant la prospérité et accroché un cristal à la fenêtre pour augmenter l'énergie de cette zone, il m'a écrit que le taux d'occupation était monté de 76% à 99%.

Lucy Hamer